



---

# MUNICÍPIO DE SÃO MIGUEL

---

## CONTA DE GERÊNCIA 2018



25 DE FEVEREIRO DE 2019



**MUNICÍPIO DE SÃO MIGUEL**  
**RELATÓRIO E CONTA DE GERÊNCIA 2018**

## **1. DAS GENERALIDADES**

Dispõe o artigo 58º da Lei nº 79/VI/2005, de 05 de Setembro, conjugado com o artigo 92º/2/S da Lei nº 134/IV/95, de 03 de Julho, que o Órgão Executivo deve submeter as contas à apreciação da Assembleia Municipal e ao julgamento do Tribunal de Contas.

Este Relatório de Gestão é um elemento de análise da Conta de Gerência da Câmara Municipal de São Miguel respeitante ao ano económico de 2018, encontrando-se integrado nos documentos a remeter ao Tribunal de Contas conforme as Instruções Obrigatórias sobre a apresentação de contas, aprovadas pelo Tribunal de Contas na Resolução nº 6/2011, de 19 de outubro.

Efetuamos ainda, uma síntese da situação financeira na ótica orçamental, analisando a estrutura da receita e da despesa e seus desvios. Igualmente, abordamos o balanço e a evolução da dívida de médio e longo prazo, ao longo do ano de atividade desta Câmara Municipal, de uma forma clara e objetiva.

Por último, realçar que os resultados da gerência de ano económico de 2018, foram já aprovados pela Câmara Municipal, na sua sessão ordinária de 25/02/2019.

Pretendemos assim, numa primeira abordagem, dar a conhecer a Assembleia Municipal, seu empreendimento e missão passando de seguida, para uma análise das rúbricas em evidência desenvolvidas ao longo do ano económico, focando o orçamento previsional, publicado no Boletim Oficial.

A Câmara Municipal, como em todos os anos, é imbuída do superior dever de prestar contas de gestão da “coisa pública”, sob sua guarda, complementando a nobre missão de responsabilidade com os dispositivos legais consagrados nos Estatutos dos Municípios. Pelo que este Relatório visa apresentar com as devidas explicações a conta de gerência do ano económico de 2018.



**MUNICÍPIO DE SÃO MIGUEL**  
**RELATÓRIO E CONTA DE GERÊNCIA 2018**

Este instrumento de controlo de gestão não pode ser entendido, por nós, como algo meramente normativo no qual predomina um conjunto de informações dos domínios financeiros e contabilísticos. É também, a nosso ver, um acessório importante, particularmente se conjugarmos com o Relatório das atividades e o compararmos com o orçamento para que os munícipes representados pelos membros da Assembleia Municipal e pelos demais poderes do Estado, possam compreender o estado de desenvolvimento do nosso Município e sobretudo, avaliar o desempenho e o grau de complexidade, que nós os eleitos municipais e os executivos da Câmara temos com os dispositivos legais vigentes.

Estamos convictos ainda que, a conta de gerência exige de nós um somatório de esforços, portanto, ela configura-se a partir do momento em que o orçamento depois de aprovado começa a ser executado. A partir dali temos as nossas atenções viradas para a implementação das nossas atividades mais nunca descorando que lidamos com os bens públicos e em consequência, as suas utilizações são de forma racional e com a estrita observância da legalidade.

Estes pressupostos corroboram a nossa convicção, que a conta de gerência exige análises técnicas, consequentes, cuidadosas e acima de tudo exige que os analistas o façam de forma objetiva, posto que está em causa o conhecimento e a avaliação quanto à forma como são utilizados os dinheiros públicos.

Os Modelos 1 a 18 que se seguem e as observações pormenorizadas que os acompanham permitirão às vossas excelências, fazerem uma leitura esclarecedora da nossa conta de gerência de 2018.

Da nossa parte, colocamo-nos disponíveis para no decorrer do debate, prestarmos quaisquer esclarecimentos que se mostrarem úteis e oportunos.



MUNICÍPIO DE SÃO MIGUEL  
RELATÓRIO E CONTA DE GERÊNCIA 2018

## 2. DA EXECUÇÃO ORÇAMENTAL

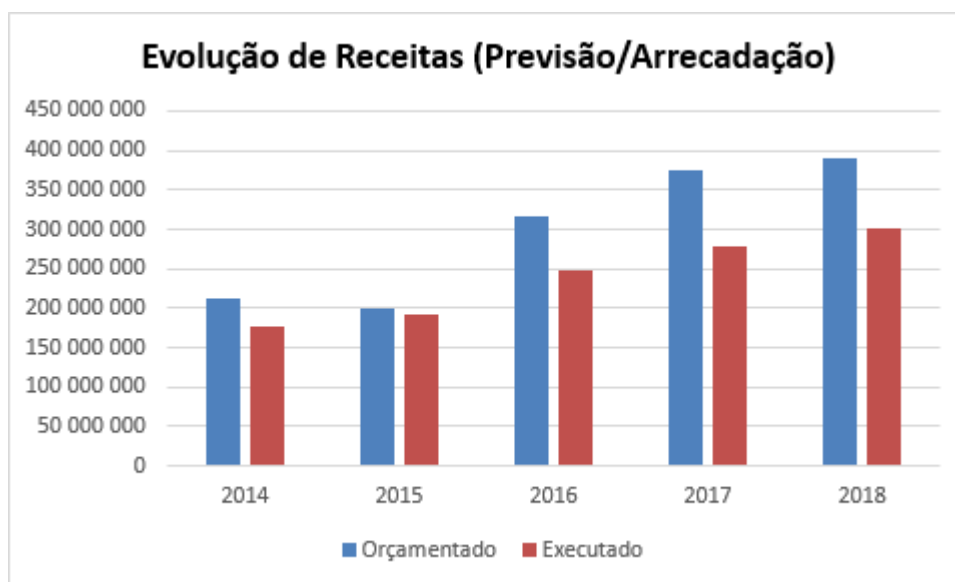
As receitas totais, excluindo os empréstimos bancários, ascenderam os **300.146.934\$00** (trezentos milhões, cento e quarenta e seis mil, novecentos e trinta e quatro escudos), correspondente a um **aumento de 22.427.726\$00** (vinte e dois milhões, quatrocentos e vinte e sete mil, setecentos e vinte e seis escudos) relativamente ao ano de 2017.

**Tabela 1** - Evolução Orçamental (2014-2018)

Ano	Receitas			Despesas		
	Orçamentado	Executado	%	Orçamentado	Executado	%
2014	211 279 502	177 527 751	84%	211 279 502	157 093 722	74%
2015	199 727 957	191 173 311	96%	199 727 957	176 283 325	88%
2016	316 363 880	247 658 305	78%	305 372 766	244 441 380	80%
2017	375 748 838	277 719 208	74%	373 036 509	277 971 808	75%
<b>2018</b>	<b>390 684 996</b>	<b>300 146 934</b>	<b>77%</b>	<b>395 987 602</b>	<b>296 902 680</b>	<b>75%</b>

Os gráficos seguintes evidenciam a “evolução” das receitas e despesas de 2014 a 2018.

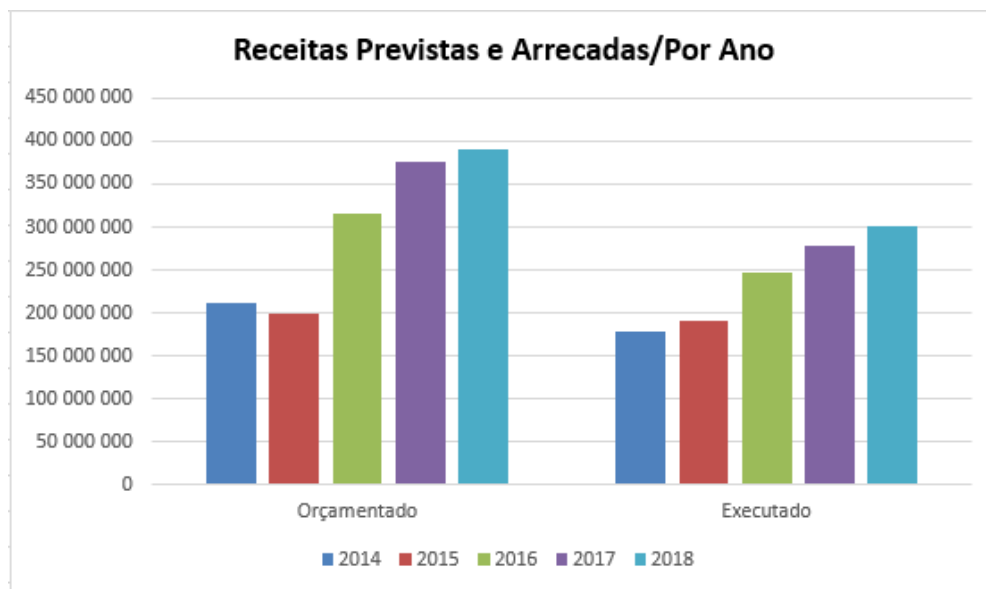
**Gráfico 1** – Evolução de Receitas (Previsão/Arrecadação)





MUNICÍPIO DE SÃO MIGUEL  
RELATÓRIO E CONTA DE GERÊNCIA 2018

Gráfico 2 – Visão Global da Evolução de Receitas/Por Ano de 2014 - 2018



Analisando a "evolução" das receitas previstas, nos últimos quatro anos verifica-se um grande pulo de 2015 a 2016 num montante de 116.635.923\$00 (cento e dezasseis milhões, seiscentos e trinta e cinco mil, novecentos e vinte e três escudos), de 2016 a 2017 um aumento de 59.384.958\$00 (cinquenta e nove milhões, trezentos e oitenta e quatro mil, novecentos e cinquenta e oito escudos) e **2017 a 2018 ascendeu-se a 14.936.158\$00 (catorze milhões, novecentos e trinta e seis mil, cento e cinquenta e oito escudos).**

A nível da arrecadação de receitas de 2015 a 2016 houve um aumento de 68.160.055\$00 (sessenta e oito milhões, cento e sessenta mil e cinquenta e cinco escudos), de 2016 a 2017 com uma diferença a mais de 33.528.428\$00 (trinta e três milhões, quinhentos e vinte e oito mil, quatrocentos e vinte e oito escudos) e **2017 a 2018 um acréscimo de 22.427.726\$00**

A execução orçamental de 2018 é claramente superior à dos anos precedentes, cifrando-se em **300.146.934\$00** (trezentos milhões, cento e quarenta e seis mil, novecentos e trinta e quatro escudos).



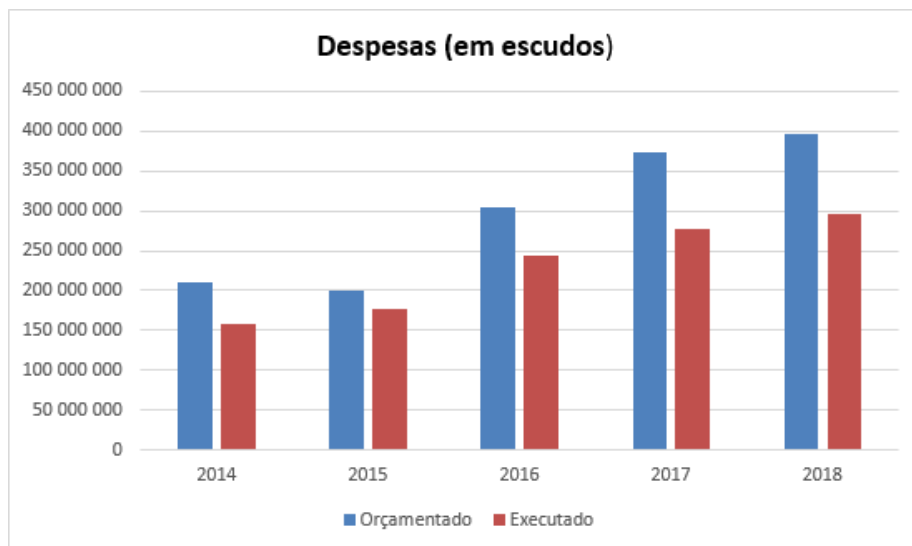
MUNICÍPIO DE SÃO MIGUEL  
**RELATÓRIO E CONTA DE GERÊNCIA 2018**

As receitas provenientes dos **contratos-programa com o Governo** cifraram-se em **63.589.035\$00** (sessenta e três milhões, quinhentos e oitenta e nove mil e trinta escudos), com um **aumento de 36.068.561\$00** (trinta e seis milhões, sessenta e oito mil, quinhentos e sessenta e um escudos) face a 2017, a destacar:

- Plano de Emergência do Concelho
- Projetos do Fundo do Ambiente
- Projetos do Fundo do Turismo
- Vedação do Campo do Manguinho
- Construção e decoração do posto de Informação Turístico em São Miguel
- Requalificação da Escola de Pilão Cão
- Projeto de Casa de Arte e Formação de Iniciação Artística
- Projeto de Inclusão Socioeconómica e Desenvolvimento de R<sup>a</sup> de São Miguel
- Intervenção em Estradas Municipais (IE)
- Projeto "São Miguel Valoriza – Apoios Sociais"
- Projeto “Subvenção Financeira para vagas do Pré-Escolar”
- Projeto “Reabilitar Emergencial”
- Reabilitação de 5 (cinco) Unidades Sanitárias de Base no concelho de São Miguel
- Projeto de Incentivo à Pesca e Distribuição do Pescado de São Miguel

No tocante às despesas orçadas e pagas, eis a evolução de 2014 a 2018.

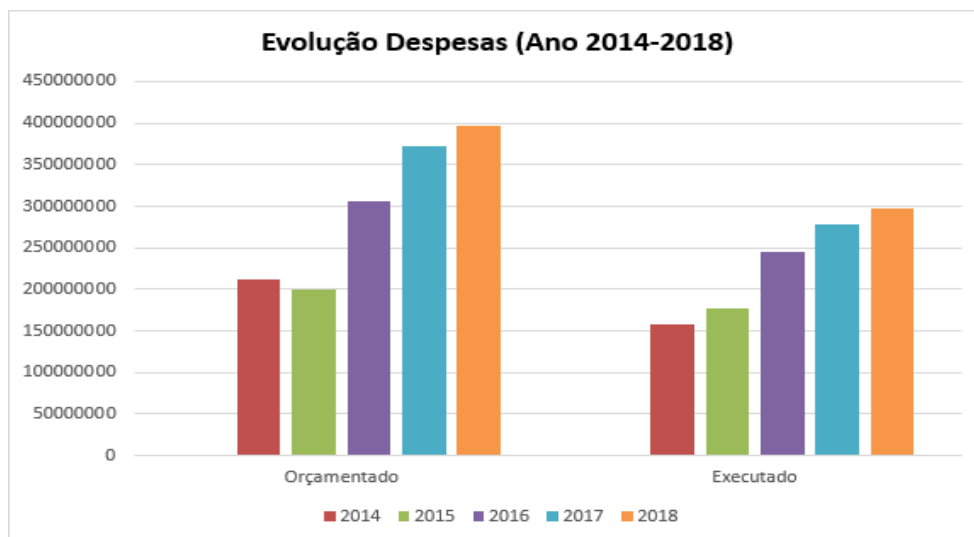
**Gráfico 3** – Evolução de Despesas (Previsão/Arrecadação)





MUNICÍPIO DE SÃO MIGUEL  
RELATÓRIO E CONTA DE GERÊNCIA 2018

Gráfico 4 – Visão Global da Evolução de Despesas/Por Ano de 2014 - 2018



Em termos de previsão de despesas houve um grande aumento de 2015 a 2016 num montante de 105.644.809\$00 (cento e cinco milhões, seiscentos e quarenta e quarto mil, oitocentos e nove escudos); de 2016 a 2017 com uma diferença a mais de 67.663.743\$00 (sessenta e sete milhões, seiscentos e sessenta e três mil, setecentos e quarenta e três escudos) e **2017 a 2018 com um aumento de 22.951.093\$00 (vinte e dois milhões, novecentos e cinquenta e um mil e noventa e três escudos).**

As despesas pagas de 2015 a 2016 cifraram para mais de 68.158.055\$00, de 2016 a 2017 de 33.530.428\$00 e **2017 a 2018 com um aumento de 18.931.122\$00 (dezoito milhões, novecentos e trinta e um mil, cento e vinte e dois escudos).**

### 3. DA ANÁLISE DE RECEITAS

O total das receitas arrecadada em 2018, cifra-se em **300.146.934\$00** (trezentos milhões, cento e quarenta e seis mil, novecentos e trinta e quatro escudos), o que corresponde a **77% da previsão retificada** (390.684.996\$00).



**MUNICÍPIO DE SÃO MIGUEL**  
**RELATÓRIO E CONTA DE GERÊNCIA 2018**

Segue-se a análise das diferentes rubricas que integram a conta de gerência de São Miguel, complementada com os mapas normalizados, que permitem uma melhor compreensão dos valores já consolidados.

**Tabela 2** – Receitas previstas e arrecadadas em 2018

Rubrica	Designação da Receitas	Orçamento Inicial	Orçamento Corrigido	Receitas Cobradas	Cobradas/TG
<b>01.01</b>	<b>RECEITAS FISCAIS</b>	<b>13 100 000</b>	<b>13 100 000</b>	<b>8 267 004</b>	<b>3%</b>
01.01.03.01	Imposto Único Sobre Património	10 000 000	10 000 000	6 840 579	2%
01.01.04.01.02.01	Imposto serviços do incêndio	100 000	100 000	0	0%
01.01.04.02.01	Imposto s/ Consumos Especiais	50 000	50 000	0	0%
01.01.04.03	Impostos Cobrados Outras Entidades	50 000	50 000	0	0%
01.01.04.04.01	Imposto de Turimo	50 000	50 000	0	0%
01.01.04.04.09	Outros Diversos	100 000	100 000	177 000	0%
01.01.04.05.01	Imposto Circulação Veículos Automóveis	2 400 000	2 400 000	1 249 425	0%
01.01.04.06	Outros Impostos Diversos S/Bens e Serviço	350 000	350 000	0	0%
<b>01.03</b>	<b>RECEITAS NÃO FISCAIS</b>	<b>404 459 650</b>	<b>358 584 996</b>	<b>257 161 108</b>	<b>86%</b>
01.03.02.02	Donativo Diretos - Capital	40 200 000	29 500 000	4 361 519	1%
01.03.03.01.01	Transferencias Correntes	140 198 681	140 198 681	142 491 104	47%
01.03.03.02.01	Transferencias de Capital	200 900 969	162 776 315	93 855 334	31%
01.04.01	Rendimentos de Propriedade	1 400 000	1 850 000	1 303 952	0%
01.04.02.01	Venda de Bens Correntes	400 000	400 000	58 860	0%
01.04.02.02	Taxas de Prestações de Serviços	18 880 000	21 380 000	13 840 485	5%
01.04.03	Multas e Outras Penalidades	800 000	800 000	367 882	0%
01.04.04.01	Outras Transferencias Correntes	1 500 000	1 500 000	391 842	0%
01.04.05.02	Reposições Não Abatidas	180 000	180 000	490 130	0%
<b>ATIVOS NÃO FINANCEIROS - VENDAS</b>		<b>20 000 000</b>	<b>19 000 000</b>	<b>3 520 725</b>	<b>1%</b>
03.01.01	Ativos Não Financeiros	20 000 000	19 000 000	3 520 725	1%
<b>ATIVOS E PASSIVOS FINANCEIROS</b>		<b>50 369 340</b>	<b>23 369 340</b>	<b>31 198 097</b>	<b>10%</b>
03.02.01	Ativos Financeiros (saldo gerência)	369 340	369 340	369 340	0%
03.03.01	Passivo Financeiro (empréstimos obtidos)	50 000 000	23 000 000	30 828 757	10%
<b>TOTAL</b>		<b>487 928 990</b>	<b>414 054 336</b>	<b>300 146 934</b>	<b>100%</b>

### Receitas Ordinárias

As receitas ordinárias da Câmara totalizaram durante o ano de 2018 o valor de 300.146.934\$00 (trezentos milhões, cento e quarenta e seis mil, novecentos e trinta e quatro escudos), representando um aumento de 22.427.726\$00 em relação ao ano anterior.

Do total das receitas arrecadadas, apenas 3% provém das receitas fiscais.





MUNICÍPIO DE SÃO MIGUEL  
RELATÓRIO E CONTA DE GERÊNCIA 2018

Consideremos a tabela seguinte:

**Tabela 3** – Resumo das receitas arrecadadas em 2018 por grandes capítulos

Código	Designação das Receitas	Receitas Cobradas	%
01.01	Impostos (receitas fiscais)	8 267 004	3%
01.03	Transferências	240 732 767	80%
01.04	Outras Receitas	16 425 141	5%
03.01	Ativos não Financeiros	3 523 925	1%
03.02	Ativos Financeiros	369 340	0%
03.03	Passivo Financeiro	30 828 757	10%
<b>TOTAL</b>		<b>300 146 934</b>	<b>100%</b>

Fonte: Orçamento e balancetes trimestrais – 2018

**Gráfico 5** - receitas arrecadadas em 2018 (por grandes capítulos)



Verifica-se ainda que, de entre as Receitas Fiscais, o Imposto Único sobre o Património (IUP) é a rubrica de maior peso, representando 83% daquele. As transferências correntes representam 47% do total das receitas arrecadadas. O Fundo de Financiamento Municipal (142.491.104\$00), ainda constitui a principal fonte de receitas deste Município e representa 85% do total das receitas correntes.



**MUNICÍPIO DE SÃO MIGUEL**  
**RELATÓRIO E CONTA DE GERÊNCIA 2018**

Quanto às **receitas de capital** conseguiu-se arrecadar 132.935.675\$00, correspondendo 44% do total das receitas arrecadadas em 2018.

**Tabela 4** – Análise comparativa de receita

Tipo	Valor	%
Receitas correntes	167 211 258,96	56%
Receitas de Capital	132 935 675,00	44%
<b>Total arrecadado</b>	<b>300 146 933,96</b>	<b>100%</b>

#### 4. DA ANÁLISE DE DESPESAS

As despesas efetuadas no ano de 2018 totalizaram **296.902.930\$00** (duzentos e noventa e seis milhões, novecentos e dois mil, novecentos e trinta escudos). Este total incorpora um acréscimo de 27%, correspondente a 18.931.122\$00, em relação a 2017.

Designação	2017	2018	Diferença
Despesas	277 971 808	296 902 930	18 931 122
% (em relação a 2017)	73%	100%	27%

A seguir a tabela por centros de custos de funcionamento e de investimentos.

**Tabela 5** – Despesas previstas e pagas em 2018 por centro de custo

Nº	Centros de Custos	Orçamento Inicial	Orçamento Corrigido	Despesas Efectuadas	%/TG
1	Assembleia Municipal	3 308 212	2 908 212	2 630 453	1%
2	Gabinete do Presidente	21 025 244	21 510 244	20 243 353	7%
3	Direção de Administração e Financeiro	60 792 998	70 913 658	61 654 771	21%
4	Direção Formação Profiss., Empreend. e Emprego	60 000	100 000	-	0%
5	Direção de Juventude, Cultura e Desporto	3 482 500	135 000	-	0%
6	Direção do Ambiente, Saneamento e Protecção Civil	22 532 677	18 026 967	16 014 724	5%
7	Direção de Desenvolvimento Economico e Rural	200 000	100 000	-	0%
8	Direção de Educação, Família e Inclusão Social	16 884 840	20 665 006	20 441 875	7%
9	Direção de Obras	19 081 276	19 584 595	14 851 426	5%
10	Direção de Urbanismo	1 805 000	2 005 000	1 148 061	0%
11	Direção dos Recursos Humanos e Assuntos Jurídicos	6 541 780	6 615 676	4 312 730	1%
12	Unidade Gestão de Aquisições	-	379 849	379 849	0%
13	Delegações Municipais	1 710 080	1 717 080	1 644 240	1%
14	Investimentos	312 150 969	231 326 315	125 845 024	42%
15	Passivos Financeiros (amortizações)	16 790 225,00	27 736 424,00	27 736 424,00	9%
<b>TOTAL GERAL</b>		<b>486 365 801,00</b>	<b>423 724 026,00</b>	<b>296 902 930,00</b>	<b>100%</b>

OBS: incluindo o valor das amortizações de empréstimos.

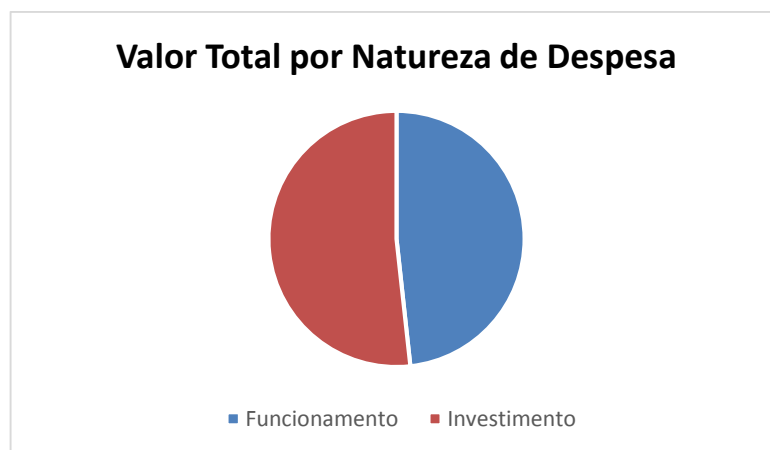


MUNICÍPIO DE SÃO MIGUEL  
RELATÓRIO E CONTA DE GERÊNCIA 2018

**Tabela 6** – Despesas pagas por natureza

Natureza	Valor Pago em 2018	%
Funcionamento	143 321 482,00	48%
Investimento	153 581 448,00	52%
<b>TOTAL</b>	<b>296 902 930</b>	<b>100%</b>

**Gráfico 6** – Despesas pagas por natureza



As **despesas correntes** atingiram **143.321.482\$00** (cento e quarenta e três milhões, trezentos e vinte e um mil, quatrocentos e oitenta e dois escudos), representando **48% do total das despesas**.

As despesas com o pessoal representam cerca de um terço do total das despesas (30%), atingindo o valor de 89.489.428\$00\$00 (oitenta e nove milhões, quatrocentos e oitenta e nove mil, quatrocentos e vinte e oito escudos), sendo a rubrica com o maior peso dentre as despesas correntes, com uma taxa de execução a rondar os 62%.



MUNICÍPIO DE SÃO MIGUEL  
RELATÓRIO E CONTA DE GERÊNCIA 2018

**Tabela 8** – Despesas previstas e pagas por grandes capítulos

Designação	Previsão Inicial	Previsão Corrigida	Valor Pago	%
02.01 - Despesas Com Pessoal	103 008 276	101 639 017	89 489 428	30%
02.02 - Aquisição de Bens e Serviços	31 435 000	34 802 796	28 094 449	9%
02.04 - Juros e Outros Encargos	10 365 307	10 242 387	10 242 361	3%
02.06 - Transferências	400 000	150 000	-	0%
02.07 - Benefícios Sociais	2 300 000	3 392 632	3 022 218	1%
02.08 - Outras Despesas	52 440 000	70 375 431	54 733 896	18%
03.01 - Ativos não Financeiros	269 626 993	175 385 339	83 584 154	28%
03.03 - Passivos Financeiros (amortizações)	16 790 225	27 736 424	27 736 424	9%
<b>TOTAL</b>	<b>486 365 801</b>	<b>423 724 026</b>	<b>296 902 930</b>	<b>100%</b>

As **despesas de capital** foram de **153.581.448\$00** (cento e cinquenta e três milhões, quinhentos e oitenta e um mil, quatrocentos e quarenta e oito escudos), **incluindo a amortização de empréstimos**, corresponde a 52% do total das despesas realizadas em 2018, sendo que a aposta na infraestruturação do Concelho representa a maior fatia das despesas de capital a representar 60% das despesas de capital, tendo atingido o valor de **92.529.381\$00** (noventa e dois milhões, quinhentos e vinte e nove mil, trezentos e oitenta e um escudos), seguido da grande aposta no capital humano com o total de 26.052.312\$00 (vinte e seis milhões, cinquenta e dois mil, trezentos e doze escudos), durante 2018.

**Tabela 7** – Investimentos por eixos e programas

<b>Boa governação</b>	<b>2 868 397,00</b>
Descentralização e Admin. Local	446 697,00
Programa mais qualidade mais comunidade	2 335 190,00
Segurança	86 510,00
<b>Capital Humano</b>	<b>26 052 312,00</b>
Cultura	15 832 674,00
desporto	4 532 134,00
Educação	941 318,00
Emprego e Formação profissional	703 500,00
Saúde	4 042 686,00
<b>Coesão social</b>	<b>3 753 183,00</b>
Habitação Social	3 753 183,00
<b>Competitividade</b>	<b>206 984,00</b>
Pesca	206 984,00
<b>Infra estruturação</b>	<b>92 529 381,00</b>
Infra-Estruturas e Transportes	25 425 177,00
Requalificação Urbana e habitação	65 346 691,00
Saneamento básico	1 757 513,00
<b>Transversal</b>	<b>434 767,00</b>
Ambiente	249 266,00
Gênero	185 501,00
<b>Total Geral</b>	<b>125 845 024,00</b>



MUNICÍPIO DE SÃO MIGUEL  
**RELATÓRIO E CONTA DE GERÊNCIA 2018**

De realçar que, quanto à **rubrica outras despesas (02.08.02)**, com total de despesas de **53.700.914\$00**, desse montante **91%** estão **afetados aos projetos de investimentos**, num montante de **49.119.568\$00** (quarenta e nove milhões, cento e dezanove mil, quinhentos e sessenta e oito escudos), conforme ilustra a seguinte tabela, detalhando por projetos.

**Tabela 9** – Rubrica Outras Despesas (02.08.02) afeta aos projetos de investimentos

<b>02.08.02-Outras Despesas</b>	
Aquisição de materias de pescas e botes	206 984,00
Apoio a Consultas de Especialidade e Medicamentos	479 024,00
Apoio a formação profissional	628 000,00
Apoio ao Ensino Básico e Secundário	184 721,00
Apoio pre escolar	58 897,00
Atividades Culturais e Promoção do Concelho	15 832 674,00
Empoderamento da mulher	185 501,00
Fórum da Cidade	257 000,00
Incentivos a Associações e Escolas de Iniciação Desportivas	1 404 440,00
Plano de emergencia da epoca de chuvas	25 425 177,00
Projecto de inclusão Socioeconomica e Desenvolvimento de R <sup>a</sup> São Miguel	2 335 190,00
Promoção Auto Emprego	75 500,00
Reforço do saneamento básico	1 348 760,00
Transporte escolar	697 700,00
<b>Total Geral</b>	<b>49 119 568,00</b>

## 5. SITUAÇÃO DA DÍVIDA COM A BANCA

Durante a gerência 2018 a dívida para com a banca aumentou para **186.642.320\$00** (cento e oitenta e seis milhões, seiscentos e quarenta e dois mil, trezentos e vinte escudos) quando comparada ao ano 2017 que era de 156.371.826\$00 (cento e cinquenta e seis milhões, trezentos e setenta e um mil, oitocentos e vinte e seis escudos), expressando assim um aumento de 30.270.494\$00 (trinta milhões, duzentos e setenta mil, quatrocentos e noventa e quatro escudos), devido a contratação de um empréstimo no valor de 50.000.000\$00 (cinquenta milhões de escudos) destinado à Asfaltagem da Via Principal da Cidade de Calheta.



MUNICÍPIO DE SÃO MIGUEL  
RELATÓRIO E CONTA DE GERÊNCIA 2018

Tabela 10 – Dívidas com a banca

Data do Empréstimo	Finalidade	Instituição Financeira	Capital Contratado	Capital em dívida	Encargos do ano 2018	
					Amortizações	Juros
22/06/2009	Estádio Municipal	BCA	75 000 000,00	38 480 762,00	5 646 300,00	2 910 024,00
11/12/2012	Reconstrução do mercado municipal		40 200 000,00	22 233 731,00	3 862 011,00	1 436 325,00
07/11/2014	Equipamento para mercado municipal		20 000 000,00	5 692 918,00	4 209 915,00	559 833,00
04/05/2016	Requalificação Urbana		40 000 000,00	33 098 846,00	3 147 343,00	2 452 755,00
02/08/2017	Requalificação e reabilitação de infraestruturas municipais		40 000 000,00	37 136 063,00	2 863 937,00	2 709 271,00
01/10/2018	Asfaltagem da Via Principal Calheta		50 000 000,00	50 000 000,00	0,00	0,00
<b>Total</b>			<b>265 200 000,00</b>	<b>186 642 320,00</b>	<b>19 729 506,00</b>	<b>10 068 208,00</b>

Fonte: Plano financeiro

## 6. ALTERAÇÃO ORÇAMENTAL VIA ORÇAMENTO RETIFICATIVO

O Município de São Miguel, no decorrer da sua execução orçamental sentiu a necessidade de proceder às algumas alterações orçamentais, de modo a continuar a sua execução tendo como princípio base o cumprimento da legalidade. Neste sentido recorreu-se ao orçamento retificativo 2018, onde foram feitos alguns reforços e anulações nos centros de custos que integram as receitas e despesas correntes, ou seja, de funcionamento, assim como nos investimentos. Esse instrumento foi alvo de aprovação da Assembleia Municipal, através da deliberação nº 31, de 11 de Outubro de 2018.

No capítulo das receitas, inicialmente foi orçado um montante total de 437.559.650\$00 (quatrocentos e trinta e sete milhões, quinhentos e cinquenta e nove mil, seiscentos e cinquenta escudos), sendo que deste montante 13.100.000\$00 (treze milhões e cem mil escudos) diziam respeito aos impostos, transferências no valor de 381.299.650\$00 (trezentos e oitenta e um milhões, duzentos e noventa e nove mil, seiscentos e cinquenta escudos), outras receitas



**MUNICÍPIO DE SÃO MIGUEL**  
**RELATÓRIO E CONTA DE GERÊNCIA 2018**

26.160.000\$00 (vinte e seis milhões, cento e sessenta mil escudos) e ativos não financeiros no montante de 20.000.000\$00 (vinte milhões).

No retificativo o total das receitas passou a ser de 330.130.365\$00 (trezentos e trinta milhões, cento e trinta mil, trezentos e sessenta e cinco escudos), sendo que:

- Receitas Correntes, soma um total de 176.308.681\$00;
- Receitas de Capital, soma um total de 133.821.684\$00;
- Ativo não Financeiro, soma um total de 20.000.000\$00;

Com o retificativo o **total das receitas para o ano económico 2018** totaliza um montante de **390.684.996\$00** (trezentos e noventa milhões, seiscentos e oitenta e quatro mil, novecentos e noventa e seis escudos), sendo que:

- Receitas Correntes, soma um total de 179.408.681\$00;
- Receitas de Capital, soma um total de 192.276.315\$00;
- Ativo não Financeiro, soma um total de 19.000.000\$00;

No **capítulo das despesas**, inicialmente foi orçado um montante total de 469.575.576\$00 (quatrocentos e sessenta e nove milhões, quinhentos e setenta e cinco mil, quinhentos e setenta e seis escudos), sendo que deste montante 157.424.607\$00\$00 (cento e cinquenta e sete milhões, quatrocentos e vinte e quatro mil, seiscentos e sete escudos) diziam respeito as despesas de funcionamento e 312.150.969\$00 (trezentos e doze milhões, cento e cinquenta mil, novecentos e sessenta e nove escudos) de despesas de investimentos.

Sendo assim, o **orçamento retificativo 2018** propõe para as **despesas um montante de 395.987.602\$00** (trezentos e noventa e cinco milhões, novecentos e oitenta e sete mil, seiscentos e dois escudos) divididos da seguinte forma:

- a. Despesas com pessoal.....107.000.438\$00
- b. Aquisição de bens e serviços.....34.210.000\$00
- c. Juros e outros encargos.....10.154.837\$00
- d. Transferências .....150.000\$00



**MUNICÍPIO DE SÃO MIGUEL**  
**RELATÓRIO E CONTA DE GERÊNCIA 2018**

e. Benefícios sociais.....	2.739.988\$00
f. Outras despesas.....	67.590.000\$00
g. Ativos não financeiros.....	174.142.339\$00

## **7. CONCLUSÃO**

O Relatório e a Conta de Gerência apresentados pelo executivo, foram clarificadores quanto às origens das receitas e das despesas do município executadas durante o ano económico 2018, pois, traduziram de uma forma fiel e transparente as atividades desenvolvidas pela autarquia no escrupuloso cumprimento das atribuições que a lei lhe confere.

2018 foi um ano marcado pela continuidade da dura seca que assolou o país e o município de São Miguel. Entretanto, não obstante esses constrangimentos, foi um ano de realizações importantes no domínio da requalificação urbana e ambiental, melhoria de acessibilidades e mobilidade com destaque para a construção de drenagens de águas pluviais, espaços verdes e de lazer, parques infantis, passeios para peões, sinalização de trânsito, iluminação pública, asfaltagem das principais vias da Cidade, digitalização dos espaços públicos com a disponibilização de Internet de banda larga gratuita, aliado a uma melhoria significativa do sistema de recolha de resíduos sólidos e líquidos, limpeza e higiene pública “cada vez mais eficientes” que estão “transformando profundamente” São Miguel. Igualmente foi um ano em que investimentos importantes foram garantidos no reforço do capital humano com destaque para as áreas da saúde, educação, formação profissional e juventude como a reabilitação de escolas, unidades sanitárias de base, atribuição de dezenas de bolsas para formação profissional e a realização de dezenas de ações de formação profissional no concelho, bem como a entrada em funcionamento da casa das artes do município.

Importa salientar que o Poder Local em Cabo Verde está a viver uma nova fase, um novo ciclo, está-se a abrir um novo capítulo, marcado por um ambiente saudável, transparente, de cooperação no relacionamento entre as Câmaras e o Governo, com o reforço da descentralização, a disponibilização de mais recursos financeiros ao município de São Miguel num quadro de transparência e igualdade de oportunidades face aos demais municípios do país,





**MUNICÍPIO DE SÃO MIGUEL**  
**RELATÓRIO E CONTA DE GERÊNCIA 2018**

permitindo, deste modo, ao município de São Miguel melhorar significativamente a sua capacidade de respostas e criar as condições necessárias para ultrapassar os desafios do subdesenvolvimento.

Ao longo deste relatório, verificou-se a continuidade desta equipa na modernização administrativa, através da criação de delegações municipais, formação para os colaboradores da autarquia, operacionalização de novas unidades orgânicas e serviços como o centro de educação ambiental, casas das artes, unidade de gestão das aquisições públicas, melhorando a eficiência e a qualidade de respostas as demandas da população, bem como levando assim os serviços públicos mais próximo dos Micaelenses.

Com a contratação dos novos colaboradores, reforçou-se e de que maneira os serviços municipais, com destaque para a fiscalização, de modo a garantirmos uma cidade limpa, organizada, saudável, segura, atrativa e mais competitiva para quem vive, visita e trabalha em São Miguel.

O Concelho de São Miguel está a conhecer uma profunda transformação ao nível do tecido económico, social e cultural com o surgimento de novas unidades de negócios em todas as áreas com forte presença do setor privado, no comércio, na agricultura, na indústria de serviços, construção civil e no turismo. No setor público destacamos ainda os investimentos na infraestruturação do concelho, no domínio da água, construção de casas de banho e reabilitação das casas das famílias vulneráveis, nos transportes escolares, na requalificação urbana e ambiental, na promoção da boa governação e no reforço do capital humano, nas economias criativas e na promoção do concelho.

Esses investimentos aumentaram a resiliência e a competitividade do concelho impactando positivamente na melhoria do ambiente de negócios, criação de empregos, na melhoria da saúde pública, redução acentuada da delinquência juvenil, no qual hoje o registo é baixíssimo no município fruto das políticas ativas de emprego e de inclusão social, na redução das desigualdades e da pobreza.



**MUNICÍPIO DE SÃO MIGUEL**  
**RELATÓRIO E CONTA DE GERÊNCIA 2018**

A autoestima dos Micaelenses elevou-se, há mais liberdade e participação cidadã dos munícipes na construção do concelho. Igualmente há maior respeito pela dignidade e respeito pelos direitos humanos e mais confiança e esperança no futuro do município.

**São Miguel merece o melhor, Sempre!**

Cidade da Calheta, 25 de fevereiro de 2019.

O Presidente da Câmara Municipal,

---

Herménio Celso Silva Gomes Fernandes