



MUNICÍPIO DE SÃO MIGUEL

CONTA DE GERÊNCIA 2019



12 DE MARÇO DE 2020



MUNICÍPIO DE SÃO MIGUEL
RELATÓRIO E CONTA DE GERÊNCIA 2019

1. DAS GENERALIDADES

Dispõe o artigo 58º da Lei nº 79/VI/2005, de 05 de setembro, conjugado com o artigo 92º/2/S da Lei nº 134/IV/95, de 03 de julho, que o Órgão Executivo deve submeter as contas à apreciação da Assembleia Municipal e ao julgamento do Tribunal de Contas.

Este Relatório de Gestão é um elemento de análise da Conta de Gerência da Câmara Municipal de São Miguel respeitante ao ano económico de 2019, encontrando-se integrado nos documentos a remeter ao Tribunal de Contas conforme as Instruções Obrigatórias sobre a apresentação de contas, aprovadas pelo Tribunal de Contas na Resolução nº 6/2011, de 19 de outubro.

Efetuamos ainda, uma síntese da situação financeira na ótica orçamental, analisando a estrutura da receita e da despesa e seus desvios. Igualmente, abordamos o balanço e a evolução da dívida de médio e longo prazo, ao longo do ano de atividade desta Câmara Municipal, de uma forma clara e objetiva.

Por último, realçar que os resultados da gerência de ano económico de 2019, foram já aprovados pela Câmara Municipal, na sua sessão ordinária de 12/03/2020.

Pretendemos assim, numa primeira abordagem, dar a conhecer a Assembleia Municipal, seu empreendimento e missão passando de seguida, para uma análise das rubricas em evidência desenvolvidas ao longo do ano económico, focando o orçamento previsional, publicado no *Boletim Oficial*. Durante a gerência, teve-se que proceder a alterações orçamentais, para ajustar as dotações orçamentais à dinâmica da execução orçamental, conforme se pode ver através do mapa de execução orçamental retificado e publicado no *Boletim Oficial*.

A Câmara Municipal, como em todos os anos, é imbuída do superior dever de prestar contas de gestão da “coisa pública”, sob sua guarda, complementando a nobre missão de responsabilidade



MUNICÍPIO DE SÃO MIGUEL
RELATÓRIO E CONTA DE GERÊNCIA 2019

com os dispositivos legais consagrados nos Estatutos dos Municípios. Pelo que este Relatório visa apresentar com as devidas explicações a conta de gerência do ano económico de 2019.

Este instrumento de controlo de gestão é um acessório importante, particularmente se conjugarmos com o Relatório das atividades e o compararmos com o orçamento para que os munícipes representados pelos membros da Assembleia Municipal e pelos demais poderes do Estado, possam compreender o estado de desenvolvimento do nosso Município e sobretudo, avaliar o desempenho do executivo camarário.

Estamos convictos ainda que, a conta de gerência exige de nós um somatório de esforços, portanto, ela configura-se a partir do momento em que o orçamento depois de aprovado começa a ser executado. A partir dali temos as nossas atenções viradas para a implementação das nossas atividades, mas nunca descorando que lidamos com os bens públicos e em consequência, as suas utilizações são de forma racional e com a estrita observância da legalidade.

Estes pressupostos corroboram a nossa convicção, que a conta de gerência exige análises técnicas, consequentes, cuidadosas e acima de tudo que os analistas o façam de forma objetiva, posto que está em causa o conhecimento e a avaliação quanto à forma como são utilizados os dinheiros públicos.

Os Modelos 1 a 18 que se seguem e as observações pormenorizadas que os acompanham permitirão às vossas excelências, fazerem uma leitura esclarecedora da nossa conta de gerência de 2019.

Da nossa parte, colocamo-nos disponíveis para no decorrer do debate, prestarmos quaisquer esclarecimentos que se mostrarem úteis e oportunos.



MUNICÍPIO DE SÃO MIGUEL
RELATÓRIO E CONTA DE GERÊNCIA 2019

2. DA EXECUÇÃO ORÇAMENTAL

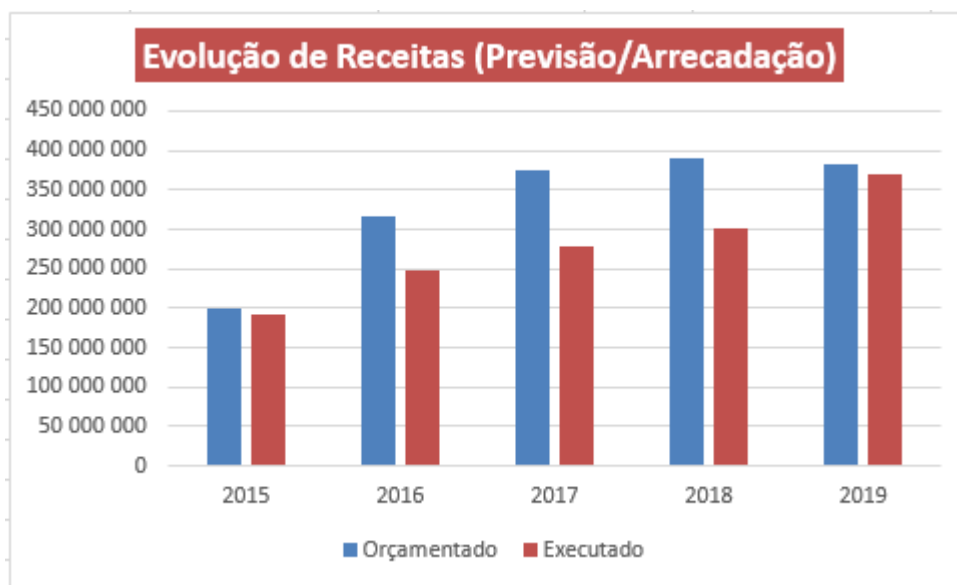
As receitas totais, ascenderam os **368.712.164\$00** (trezentos e sessenta e oito milhões, setecentos e doze mil, cento e sessenta e quatro escudos), correspondente a um **aumento de 68.565.230\$00** (sessenta e oito milhões, quinhentos e sessenta e cinco mil, duzentos e trinta escudos) relativamente ao ano de 2018.

Tabela 1 - Evolução Orçamental (2015-2019)

Ano	Receitas			Despesas		
	Orçamentado	Executado	%	Orçamentado	Executado	%
2015	199 727 957	191 173 311	96%	199 727 957	176 283 325	88%
2016	316 363 880	247 658 305	78%	305 372 766	244 441 380	80%
2017	375 748 838	277 719 208	74%	373 036 509	277 971 808	75%
2018	390 684 996	300 146 934	77%	395 987 602	296 902 930	75%
2019	381 632 337	368 712 164	97%	388 170 139	361 952 332	93%

Os gráficos seguintes evidenciam a “evolução” das receitas e despesas de 2015 a 2019.

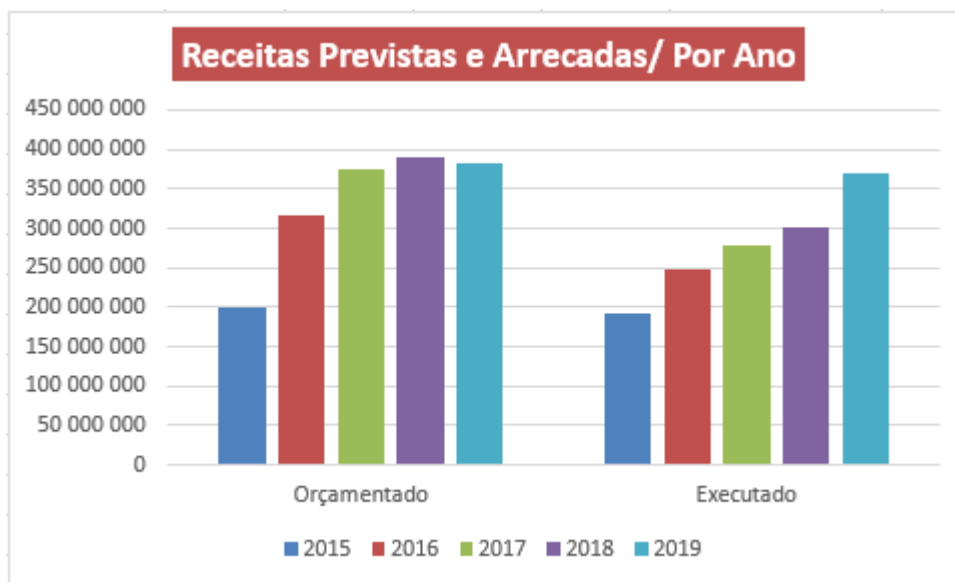
Gráfico 1 – Evolução de Receitas (Previsão/Arrecadação) de 2015 a 2019





MUNICÍPIO DE SÃO MIGUEL
RELATÓRIO E CONTA DE GERÊNCIA 2019

Gráfico 2 – Visão Global da Evolução de Receitas/ Por Ano de 2015 - 2019



Analisando a "evolução" das receitas previstas, nos últimos quatro anos verifica-se um grande pulo de 2015 a 2016 num montante de 116.635.923\$00 (cento e dezasseis milhões, seiscentos e trinta e cinco mil, novecentos e vinte e três escudos), de 2016 a 2017 um aumento de 59.384.958\$00 (cinquenta e nove milhões, trezentos e oitenta e quatro mil, novecentos e cinquenta e oito escudos), 2017 a 2018 com um aumento de 14.936.158\$00 (catorze milhões, novecentos e trinta e seis mil, cento e cinquenta e oito escudos) e **2018 a 2019, com o orçamento rectificativo 2019, as receitas ficaram com uma diferença a menos de 9.052.659\$00 (nove milhões e cinquenta e dois mil escudos).**

A nível da arrecadação de receitas, de 2015 a 2016 houve um aumento de 68.160.055\$00 (sessenta e oito milhões, cento e sessenta mil e cinquenta e cinco escudos), de 2016 a 2017 com uma diferença a mais de 33.528.428\$00 (trinta e três milhões, quinhentos e vinte e oito mil, quatrocentos e vinte e oito escudos), 2017 a 2018 um acréscimo de 22.427.726\$00 e **2018 a 2019 ascendeu a 68.565.230\$00 (sessenta e oito milhões, quinhentos e sessenta e cinco mil, duzentos e trinta escudos).**



MUNICÍPIO DE SÃO MIGUEL
RELATÓRIO E CONTA DE GERÊNCIA 2019

A execução orçamental (receitas) de 2019 é claramente superior à dos anos precedentes, cifrando-se em **368.712.164\$00** (trezentos e sessenta e oito milhões, setecentos e doze mil, cento e sessenta e quatro escudos).

As receitas provenientes dos **contratos-programa com o Governo em 2019** cifraram-se em **119.876.802\$00** (cento e dezanove milhões, oitocentos e setenta e seis mil, oitocentos e dois escudos), com um grande **aumento de 56.287.767\$00** (cinquenta e seis mil, duzentos e oitenta e sete mil, setecentos e sessenta e sete escudos) face a 2018, a destacar na tabela seguinte:

Tabela 2 – contratos programas versos valores transferidos em 2019

Contratos Programa		Valor arrecado
1	Plano de Emergência no Município de São Miguel	21 334 140
2	Requalificação da Orla Marítima de Ponta Calhetona	3 600 000
3	Obras de drenagem e reabilitação das infraestruturas de correção torrencial em Cobom de Coedju	2 880 000
4	Obras de drenagem e calcetamentos de ruas em Cutelo Miranda, Manguinho e Achada Pizara	1 800 000
5	Construção de muros de proteção de moradias	1 200 000
6	Centro de Educação Ambiental	1 875 000
7	Intervenção em Estradas Municipais	10 000 000
8	Projecto de Casa de Arte e Formação de Iniciação Artística	3 000 000
9	Projecto de Inclusão Socioeconómica e Desenvolvimento de R ^a São Miguel	2 330 573
10	Projeto "Subvenção Financeira para Vagas do Pre-Escolar" - protocolo n° 6/2019	635 436
11	Projecto "São Miguel Valoriza" - Apoios Sociais	1 748 404
12	Cadastro Social Único	593 496
13	Vedação do Campo de Manguinho	1 604 337
14	Requalificação da Escola do EBI - Pilão Cão	2 730 000
15	FICASE - Transporte Escolar	3 000 000
16	Projectos Trilhos e Caminhos Vicinais de Gongon/Hortelão	3 297 210
17	Projeto extensão da estrada de Cutelo Gomes /PRRA	5 150 405
18	Projeto de reabilitação de 66 casas /CP n°12/PRRA	19 800 000
19	Projeto de requalificação de bairros e acessibilidades /CP n°29/PRRA	18 000 000
20	Projeto Construção de muros de drenagem de águas pluviais da R ^a Manguinho	12 983 156
21	Projeto de Impacto "Do Rural ao Empresarial" no Município de São Miguel /PNUD	1 494 645
22	Projeto de Incentivo à Pesca e Distribuição do Pescado de S.Miguel	820 000
TOTAL		119 876 802



MUNICÍPIO DE SÃO MIGUEL
RELATÓRIO E CONTA DE GERÊNCIA 2019

No tocante às despesas orçadas e pagas, eis a evolução de 2015 a 2019.

Gráfico 3 – Evolução de Despesas (Previsão/Arrecadação)

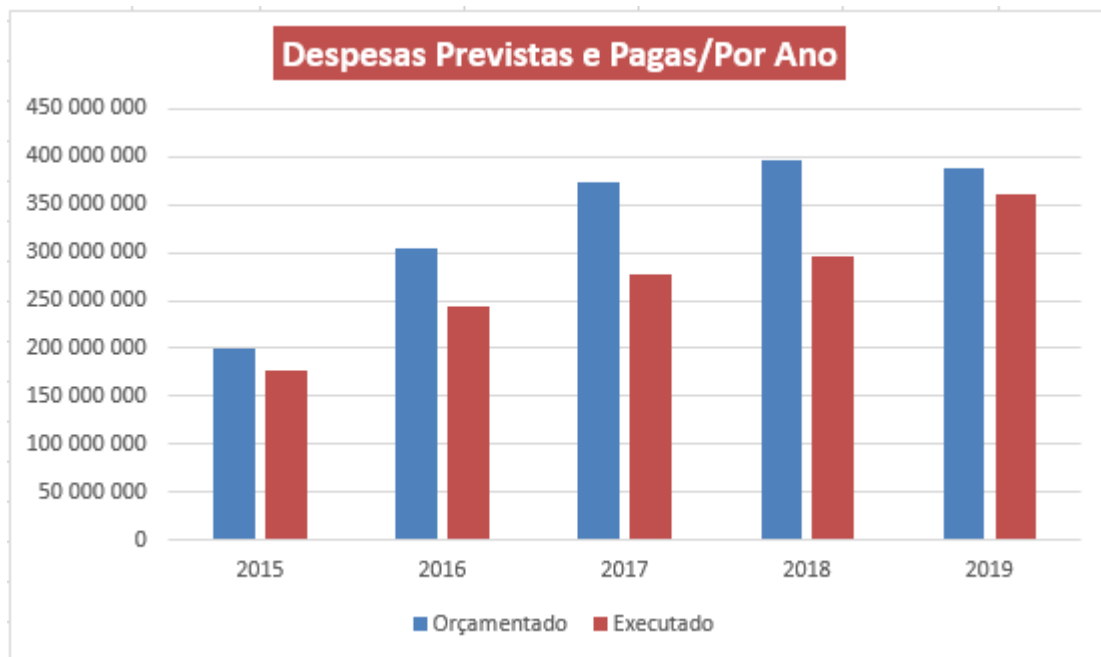
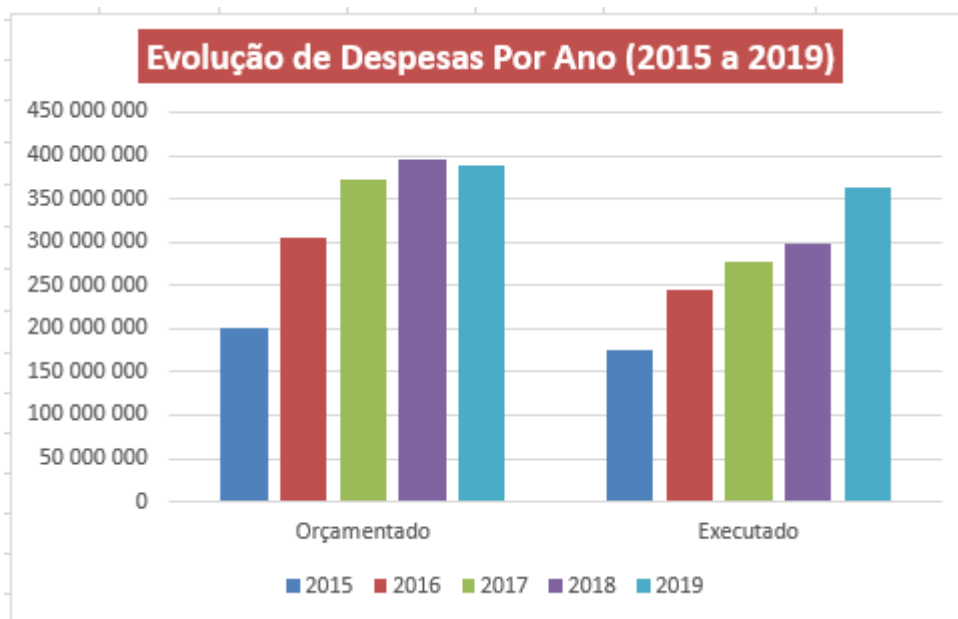


Gráfico 4 –Evolução de Despesas Orçamentadas e Executadas de 2015 - 2019





MUNICÍPIO DE SÃO MIGUEL
RELATÓRIO E CONTA DE GERÊNCIA 2019

Em termos de previsão de despesas houve um grande aumento de 2015 a 2016 num montante de 105.644.809\$00 (cento e cinco milhões, seiscentos e quarenta e quarto mil, oitocentos e nove escudos); de 2016 a 2017 com uma diferença a mais de 67.663.743\$00 (sessenta e sete milhões, seiscentos e sessenta e três mil, setecentos e quarenta e três escudos), 2017 a 2018 com um aumento de 22.951.093\$00 (vinte e dois milhões, novecentos e cinquenta e um mil e noventa e três escudos) e **2018 a 2019 com uma diminuição de 7.817.463\$00 face a previsão retificada de 2019.**

As despesas pagas de 2015 a 2016 cifraram para mais de 68.158.055\$00, de 2016 a 2017 de 33.530.428\$00 e 2017 a 2018 com um aumento de 18.931.122\$00 e **2018 a 2019 ascenderam-se a 65.049.402\$00 (sessenta e cinco milhões e quarenta e nove mil, quatrocentos e dois escudos).**

3. DA ANÁLISE DE RECEITAS

O **total das receitas arrecadadas em 2019**, cifra-se em **368.712.164\$00** (trezentos e sessenta e oito milhões, setecentos e doze mil, cento e sessenta e quatro escudos), o que corresponde a **97% da previsão retificada** (381.632.337\$00, conforme consta no Mapa Orçamental de receitas retificadas).

Segue-se a análise das diferentes rúbricas que integram a conta de gerência de São Miguel, complementada com os mapas normalizados, que permitem uma melhor compreensão dos valores já consolidados.



MUNICÍPIO DE SÃO MIGUEL
RELATÓRIO E CONTA DE GERÊNCIA 2019

Tabela 3 – Receitas previstas (inicial e retificada) e arrecadadas em 2019

Rubrica	Designação da Receitas	Orçamento Inicial	Orçamento Retificado	Receitas Cobradas	Cobradas/TG
01.01	RECEITAS FISCAIS	10 875 000	11 560 000	11 897 220	3%
01.01.03.01	Imposto Único Sobre Património	8 000 000	9 500 000	10 550 995	3%
01.01.04.01.02.01	Imposto serviços do incêndio	100 000	20 000	0	0%
01.01.04.02.01	Imposto s/ Consumos Especiais	50 000	20 000	0	0%
01.01.04.03	Impostos Cobrados Outras Entidades	50 000	20 000	0	0%
01.01.04.04.01	Imposto de Turismo	0	0	0	0%
01.01.04.04.09	Outros Diversos	275 000	300 000	25 500	0%
01.01.04.05.01	Imposto Circulação Veículos Automóveis	2 000 000	1 500 000	1 320 725	0%
01.01.04.06	Outros Impostos Diversos S/Bens e Serviço	400 000	200 000	0	0%
01.03	RECEITAS NÃO FISCAIS	463 904 547	362 072 337	317 934 669	86%
01.03.02.02	Donativo Diretos - Capital	85 102 048	40 002 048	10 990 436	3%
01.03.03.01.01	Transferencias Correntes	150 824 441	151 370 021	136 636 684	37%
01.03.03.02.01	Transferencias de Capital	205 783 058	143 600 268	149 866 259	41%
01.04.01	Rendimentos de Propriedade	1 300 000	3 000 000	2 516 892	1%
01.04.02.01	Venda de Bens Correntes	400 000	300 000	67 018	0%
01.04.02.02	Taxas de Prestações de Serviços	19 115 000	22 400 000	16 670 142	5%
01.04.03	Multas e Outras Penalidades	780 000	600 000	259 440	0%
01.04.04.01	Outras Transferencias Correntes	350 000	300 000	473 277	0%
01.04.05.02	Reposições Não Abatidas	250 000	500 000	454 521	0%
	ATIVOS NÃO FINANCEIROS - VENDAS	19 000 000	8 000 000	17 917 789	5%
03.01.01	Ativos Não Financeiros	19 000 000	8 000 000	17 917 789	5%
	ATIVOS E PASSIVOS FINANCEIROS	36 500 000	29 500 000	20 962 486	6%
03.02.01	Ativos Financeiros (saldo gerência)	1 500 000	1 500 000	7 883 486	2%
03.03.01	Passivo Financeiro (empréstimos obtidos)	35 000 000	28 000 000	13 079 000	4%
	TOTAL	530 279 547	411 132 337	368 712 164	100%

Receitas Ordinárias

As receitas ordinárias da Câmara totalizaram durante o ano de 2019 o valor de 368.712.934\$00 (trezentos e sessenta e oito milhões, setecentos e doze mil, novecentos e trinta e quatro escudos), representando um aumento de 68.565.230\$00 em relação ao ano anterior. Do total das receitas arrecadadas, apenas 3% provém das receitas fiscais.

Consideremos a tabela seguinte:



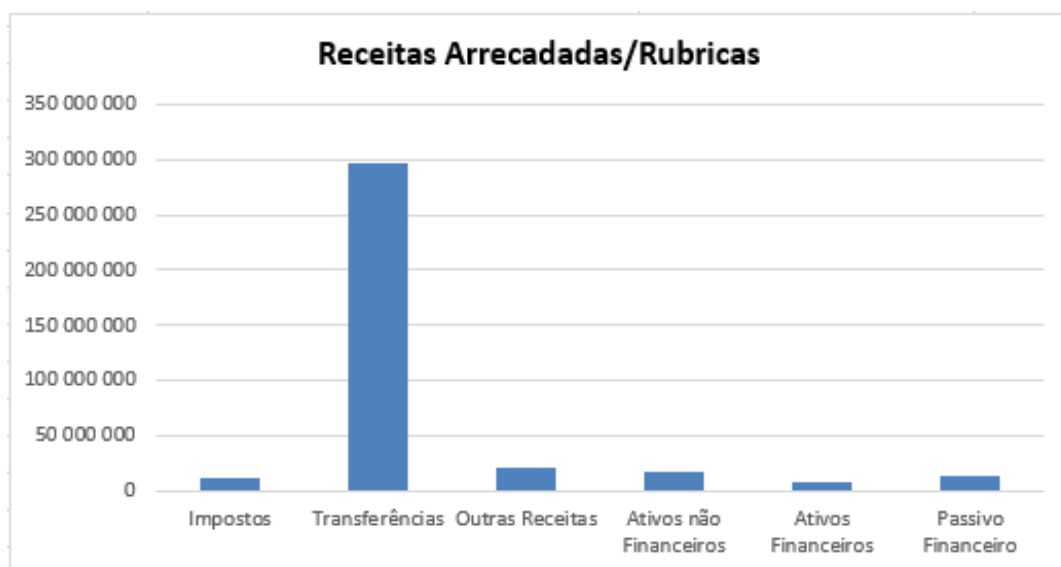
MUNICÍPIO DE SÃO MIGUEL
RELATÓRIO E CONTA DE GERÊNCIA 2019

Tabela 4 – Resumo das receitas arrecadadas em 2019 por grandes capítulos

Código	Designação das Receitas	Receitas Cobradas	%
01.01	Impostos	11 895 805	3%
01.03	Transferências	297 385 704	81%
01.04	Outras Receitas	20 550 380	6%
03.01	Ativos não Financeiros	17 917 789	5%
03.02	Ativos Financeiros	7 883 486	2%
03.03	Passivo Financeiro	13 079 000	4%
TOTAL		368 712 164	100%

Fonte: Orçamento e balancetes trimestrais – 2019

Gráfico 5 - receitas arrecadadas em 2019 (por grandes capítulos)



Verifica-se ainda que, de entre as Receitas Fiscais, o Imposto Único sobre o Património (IUP) é a rubrica de maior peso, representando 89% daquele. As transferências correntes representam 37% do total das receitas arrecadadas. O Fundo de Financiamento Municipal (143.036.688\$00), ainda constitui a principal fonte de receitas deste Município e representa 81% do total das receitas correntes.

Quanto às **receitas de capital** conseguiu-se arrecadar **199.736.970\$00** correspondendo 54% do total das receitas arrecadadas em 2019.



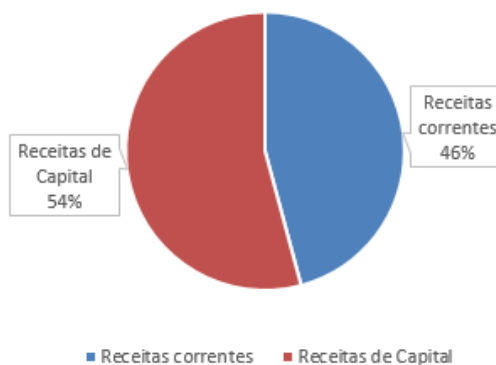
MUNICÍPIO DE SÃO MIGUEL
RELATÓRIO E CONTA DE GERÊNCIA 2019

Tabela 5 – Análise comparativa de receita (Corrente de Capital)

Tipo	Valor	%
Receitas correntes	168 975 194,00	46%
Receitas de Capital	199 736 970,00	54%
Total arrecadado	368 712 164,00	100%

Gráfico 6 – % de execução das receitas correntes e de capital

Receitas Correntes de Capital - % de execução



4. DA ANÁLISE DE DESPESAS

As despesas efetuadas no ano de 2019 totalizaram **361.952.332\$00** (trezentos e sessenta e um mil, novecentos e cinquenta e dois mil, trezentos e trinta e dois escudos). Este total incorpora um acréscimo de a 65.049.400\$00, em relação a 2018.

Designação	2018	2019	Diferença
Despesas realizadas	296 902 930,00	361 952 330,00	65 049 400,00

A seguir a tabela por centros de custos de funcionamento e de investimentos.



MUNICÍPIO DE SÃO MIGUEL
RELATÓRIO E CONTA DE GERÊNCIA 2019

Tabela 6 – Despesas pagas em 2019 por centro de custo

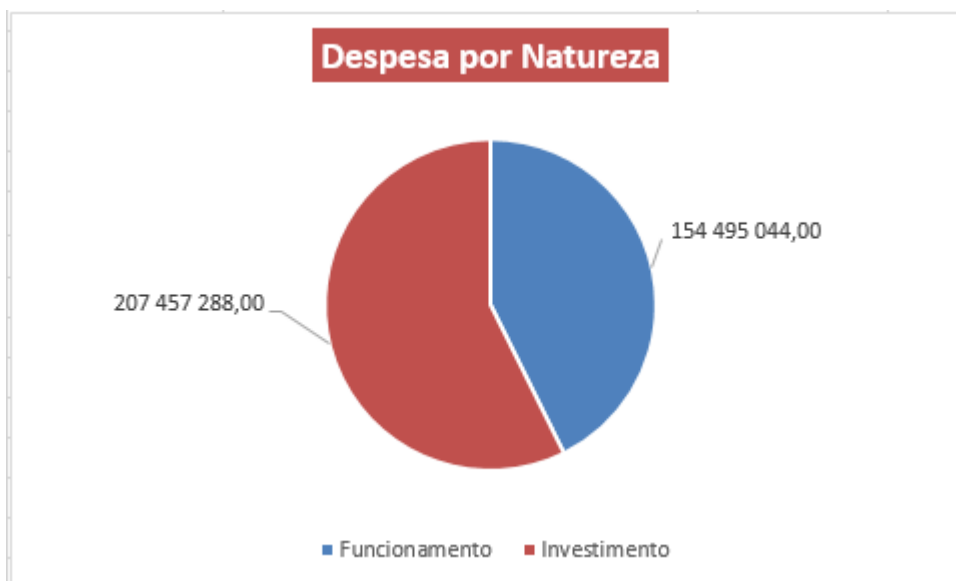
Nº	Centros de Custos	Despesas Efectuadas	%/TG
1	Assembleia Municipal	2 067 238,00	1%
2	Delegações Municipais	2 243 758,00	1%
3	Direcção de Administração e Financeiro	64 091 906,00	18%
4	Direcção de Guarda Municipal e Fiscalização	6 337 439,00	2%
5	Direcção do Ambiente, Saneamento e Protecção Civil	22 408 181,00	6%
6	Direcção de Educação Família e inclusão Social	20 274 173,00	6%
7	Direcção de Obras	10 266 789,00	3%
8	Direcção de Urbanismo	227 346,00	0%
9	Direcção dos Recursos Humanos e Assuntos Jurídicos	5 532 095,00	2%
10	Gabinete do Presidente	20 560 176,00	6%
11	Unidade Gestão de Aquisições	485 943,00	0%
12	Investimentos	186 340 158	51%
13	Passivos Financeiros (amortizações)	21 117 130,00	6%
TOTAL GERAL		361 952 332,00	100%

OBS: incluindo o valor das amortizações de empréstimos.

Tabela 7 – Despesas pagas por natureza (funcionamento e investimento)

Natureza	Valor Pago em 2019	%
Funcionamento	154 495 044,00	43%
Investimento	207 457 288,00	57%
TOTAL	361 952 332	100%

Grafico 6 – Despesas pagas por natureza





MUNICÍPIO DE SÃO MIGUEL
RELATÓRIO E CONTA DE GERÊNCIA 2019

As **despesas correntes** atingiram **154.495.044\$00** (cento e cinquenta e quarto milhões, quatrocentos e noventa e cinco mil e quarenta e quatro escudos), representando **43% do total das despesas**.

As despesas com o pessoal representam cerca de um terço do total das despesas (28%), atingindo o valor de 101.160.904\$00\$00 (cento e um milhões, cento e sessenta mil, novecentos e quatro escudos), sendo a rubrica com o maior peso dentre as despesas correntes.

Tabela 8 – Despesas pagas por grandes capítulos

Designação	Valor Pago	%
02.01 - Despesas Com Pessoal	101 160 904	28%
02.02 - Aquisição de Bens e Serviços	31 590 019	9%
02.04 - Juros e Outros Encargos	10 270 857	3%
02.06 - Transferências	-	0%
02.07 - Benefícios Sociais	3 777 682	1%
02.08 - Outras Despesas	59 122 216	16%
03.01 - Ativos não Financeiros	134 913 524	37%
03.03 - Passivos Financeiros (amortizações)	21 117 130	6%
TOTAL	361 952 332	100%

As **despesas de capital** foram de **207.457.288\$00** (duzentos e sete milhões, quatrocentos e cinquenta e sete mil, duzentos e oitenta e oito escudos), incluindo a amortização de empréstimos, **corresponde a 57% do total das despesas realizadas em 2019**, sendo que a aposta na **infraestruturação do Concelho** representa a maior fatia das despesas de capital a representar **65%** do total das despesas de investimentos realizados, tendo atingido o valor de **121.132.346\$00** (cento e vinte e um milhões, cento e trinta e dois mil, trezentos e quarenta e seis escudos), seguido da grande aposta no **capital humano** com o total de **31.708.798\$00** (trinta e um milhões, setecentos e oito mil, setecentos e noventa e oito escudos), correspondendo a **17%**, durante 2019.



MUNICÍPIO DE SÃO MIGUEL
RELATÓRIO E CONTA DE GERÊNCIA 2019

Tabela 9 – Investimentos por eixos e programas

EIXO/PROGRAMA	VALOR PAGO
EIXO I - Transversal	471 461,00
Ambiente	279 360,00
Gênero	192 101,00
EIXO II - Boa governação	8 539 993,00
Descentralização e Admin. Local	188 578,00
Programa mais qualidade mais comunidade	5 413 720,00
Reforma do Estado e da Administração Pública	301 011,00
Segurança	2 636 684,00
EIXO III - Capital Humano	31 708 798,00
Cultura	19 262 502,00
Desporto	6 216 267,00
Educação	1 080 706,00
Emprego e Formação profissional	2 429 446,00
Saúde	2 719 877,00
EIXO IV - Competitividade	4 275 770,00
Pesca	1 428 613,00
Turismo	2 847 157,00
EIXO V - Infra estruturação	121 132 346,00
Infra-Estruturas e Transportes	21 111 258,00
Requalificação Urbana e habitação	97 713 782,00
Saneamento básico	2 307 306,00
EIXO VI - Coesão social	20 211 790,00
Habitação Social	19 156 790,00
Protecção Social	1 055 000,00
Total Geral	186 340 158,00

De realçar que, quanto à **rubrica outras despesas (02.08.02)**, com total de despesas de **59.122.216\$00**, desse montante **89%** estão **afetados aos projetos de investimentos**, num montante de **52.457.322\$00** (cinquenta e dois milhões, quatrocentos e cinquenta e sete mil, trezentos e vinte e dois escudos), conforme ilustra a seguinte tabela, detalhando por projetos.

Tabela 10 – Rubrica *Outras Despesas (02.08.02)* afeta aos projetos de investimentos (valor executado)

02.08.02-Outras Despesas	
Apoio a Consultas de Especialidade e Medicamentos	450 894,00
Apoio a Crianças Vulneráveis	1 055 000,00
Apoio a Estágios Profissionais	1 754 697,00
Apoio a formação profissional	549 198,00
Apoio ao Ensino Básico e Secundário	330 300,00
Apoio pre escolar	291 606,00
Assistencia social	818 094,00
Atividades Culturais e Promoção do Concelho	19 262 502,00
Empoderamento da mulher	192 101,00
Incentivos a Associações e Escolas de Iniciação Desportivas	813 935,00
Plano de emergencia da epoca de chuvas	20 873 890,00
Projecto de inclusão Socioeconomica e Desenvolvimento de Hortelao e Achada Bolanha	19 800,00
Projecto de inclusão Socioeconomica e Desenvolvimento de Rª São Miguel	3 846 754,00
Projecto de inclusão Socioeconomica/Centro de transformação biológica de Espinho Branco	14 500,00
Promoção Auto Emprego	125 551,00
Reforço do saneamento básico	1 599 700,00
Transporte escolar	458 800,00
Total Geral	52 457 322,00



MUNICÍPIO DE SÃO MIGUEL
RELATÓRIO E CONTA DE GERÊNCIA 2019

5. SITUAÇÃO DA DÍVIDA COM A BANCA

Durante a gerência 2019 a **dívida para com a banca diminuiu** para **164.526.078\$00** (cento e sessenta e quatro milhões, quinhentos e vinte e seis mil e setenta e oito escudos) quando comparada ao ano 2018 que era de 186.371.826\$00 (cento e oitenta e seis milhões, trezentos e setenta e um mil, oitocentos e vinte e seis escudos), expressando assim uma diminuição de 21.845.741\$00 (vinte e um milhões, oitocentos e quarenta e cinco mil, setecentos e quarenta e um escudos).

Tabela 11 – Dívidas com a banca

Data do Empréstimo	Finalidade	Instituição Financeira	Capital Contratado	Capital em dívida	Prazo do	Encargos do ano	
					empréstimo (em ano)	Amortizações	Juros
22/06/2009	Estádio Municipal	BCA	75 000 000,00	32 426 289,00	180M	6 054 473,00	2 501 851,00
11/12/2012	Reconstrução do Mercado Municipal		40 200 000,00	18 137 597,00	120M	4 096 134,00	1 202 202,00
07/11/2014	Equipamento para Mercado Municipal		20 000 000,00	923 170,00	60M	4 514 252,00	255 496,00
04/05/2016	Requalificação Urbana		40 000 000,00	29 424 974,00	120M	3 381 326,00	2 209 774,00
02/08/2017	Requalificação e Reabilitação de Infraestruturas Municipais		40 000 000,00	33 614 048,00	120M	3 070 972,00	2 502 236,00
Outubro de 2018	Asfaltagem da Via Principal Calheta		50 000 000,00	50 000 000,00	180M	0,00	1 599 292,00
Total			265 200 000,00	164 526 078,00	Total	21 117 157,00	10 270 851,00

Fonte: Plano financeiro

6. ALTERAÇÃO ORÇAMENTAL VIA ORÇAMENTO RETIFICATIVO

O Município de São Miguel, no decorrer da sua execução orçamental sentiu a necessidade de proceder às algumas alterações orçamentais, de modo a continuar a sua execução tendo como princípio base o cumprimento da legalidade. Neste sentido recorreu-se ao orçamento retificativo 2019, onde foram feitos alguns reforços e anulações nos centros de custos que



MUNICÍPIO DE SÃO MIGUEL
RELATÓRIO E CONTA DE GERÊNCIA 2019

integram as receitas e despesas correntes, ou seja, de funcionamento, assim como nos investimentos.

No **capítulo das receitas, inicialmente** foi orçado um montante total de **493.779.547\$00** (quatrocentos e noventa e três milhões, setecentos e setenta e nove mil, quinhentos e quarenta e sete escudos), sendo que deste montante 10.875.000\$00 (dez milhões, oitocentos e setenta e cinco mil escudos) diziam respeito aos impostos; transferências no valor de 441.709.547\$00 (quatrocentos e quarenta e um milhões, setecentos e nove mil, quinhentos e quarenta e sete escudos); outras receitas 22.195.000\$00 (vinte e dois milhões, cento e noventa e cinco mil escudos) e ativos não financeiros no montante de 19.000.000\$00 (dezanove milhões).

Com o **retificativo o total das receitas** passou a ser de **381.632.337\$00** (trezentos e oitenta e um milhões, seiscentos e trinta e dois mil, trezentos e trinta e sete escudos), sendo que:

- Receitas **Correntes**, soma um total de **190.030.021\$00**;
- Receitas de **Capital**, soma um total de **191.602.316\$00**;

No **capítulo das despesas, inicialmente** foi orçado um montante total de **507.304.825\$00** (quinhentos e sete milhões, trezentos e quatro mil, oitocentos e vinte e cinco escudos), sendo que deste montante **161.819.719\$00\$00** (cento e sessenta e um mil, oitocentos e dezanove mil, setecentos e dezanove escudos) diziam respeito as **despesas de funcionamento** e **345.485.106\$00** (trezentos e quarenta e milhões, quatrocentos e oitenta e cinco mil, cento e seis escudos) de **despesas de investimentos**.

Sendo assim, o **orçamento retificativo 2019** propõe para as **despesas um montante de 388.170.139\$00** (trezentos e oitenta e oito mil, cento e setenta mil, cento e trinta e nove escudos) divididos da seguinte forma:

- a. Despesas com pessoal.....105.378.629\$00
- b. Aquisição de bens e serviços.....35.066.000\$00
- c. Juros e outros encargos.....8.671.194\$00
- d. Transferências300.000\$00



MUNICÍPIO DE SÃO MIGUEL
RELATÓRIO E CONTA DE GERÊNCIA 2019

e. Benefícios sociais.....	4.002.000\$00
f. Outras despesas.....	72.600.000\$00
g. Ativos não financeiros.....	162.152.316\$00

7. CONCLUSÃO

O Relatório e a Conta de Gerência apresentados pelo executivo, foram clarificadores quanto às origens das receitas e das despesas do município executadas durante o ano económico 2019, pois, traduziram de uma forma fiel e transparente as atividades desenvolvidas pela autarquia no escrupuloso cumprimento das atribuições que a lei lhe confere.

O município está num ritmo acelerado de crescimento. 2019 foi um ano de continuidade, conclusão de algumas obras e arranque de novas, rumo à construção do futuro e afirmação do município na esfera nacional como exemplo de boa governação.

Alargamos as obras de requalificação urbana e ambiental aos bairros, melhoramos as acessibilidades, higiene e limpeza urbana, saneamento líquido e investimos fortemente no capital humano, com destaque para a educação do pré-escolar ao ensino superior, na juventude com o programa de formação e estágios profissionais, empreendedorismo jovem, na melhoria das condições da saúde, bem como nas áreas da cultura e desporto.

A inclusão social continuou a merecer uma atenção especial. Dezenas de famílias beneficiaram de construção e reabilitação de habitação, construção de casas de banho, ligação à rede de esgotos, água e energia.

Aumentamos o número de ofertas formativas aos nossos jovens para formação no país bem como o acesso aos fundos de financiamentos para formação e duplicamos o número de vagas e alojamento junto das instituições do ensino superior para formação no exterior.

Continuamos a contar com a forte parceria do Governo de Cabo Verde e reforçamos as parcerias com as Empresas, Instituições, ONG's e com os municípios geminados.



MUNICÍPIO DE SÃO MIGUEL
RELATÓRIO E CONTA DE GERÊNCIA 2019

Continuamos a assumir a transparência e prestação de contas como princípios basilares da boa governança e da boa gestão da coisa pública visando a edificação de um município competitivo, saudável, atrativo, inclusivo e seguro para viver, trabalhar, visitar e investir.

Melhoramos as condições para os nossos empresários investirem e conseqüentemente melhoramos o ambiente de negócio aumentando a competitividade da economia local, melhorando significativamente a performance do município em todas as áreas da governação municipal.

Continuamos com o programa de mitigação da seca e mau ano agrícola visando a geração de empregos e rendimentos para as famílias através da realização de obras de melhoria das acessibilidades, proteção ambiental com a requalificação e valorização das praias, mobilização de água e salvamento de gados.

A nossa estratégia é servir bem os Micaelenses em todas as dimensões da vida municipal e estamos a concretizá-lo de forma segura e consciente. Estamos a responder às principais necessidades da população, mas também a projetar o concelho enquanto destino turístico, enquanto palco de grandes eventos e como exemplo de boa governação. Terminamos o ano de 2019 com mais de 90% dos compromissos assumidos com a população honrado, e com a plena convicção de que cumpriremos com todos os compromissos eleitorais e presentaremos a população micaelense com mais do que o assumido no programa de governação.

Estamos a construir um município forte e São Miguel merece o melhor, Sempre!

Cidade da Calheta, 12 de março de 2020.

O Presidente da Câmara Municipal,

Herménio Celso Silva Gomes Fernandes