



CÂMARA MUNICIPAL DE SÃO MIGUEL
CONSTRUINDO O FUTURO

CONTA GERÊNCIA 2020





MUNICÍPIO DE SÃO MIGUEL
RELATÓRIO E CONTA DE GERÊNCIA 2020

Índice

1. DAS GENERALIDADES	2
2. DA EXECUÇÃO ORÇAMENTAL	5
3. DA ANÁLISE DE RECEITAS	10
4. DA ANÁLISE DE DESPESAS	14
5. SITUAÇÃO DA DÍVIDA COM A BANCA	18
6. ALTERAÇÃO ORÇAMENTAL VIA ORÇAMENTO RETIFICATIVO 2020	19
7. CONCLUSÃO.....	21



MUNICÍPIO DE SÃO MIGUEL
RELATÓRIO E CONTA DE GERÊNCIA 2020

1. DAS GENERALIDADES

Dispõe o artigo 58º da Lei nº 79/VI/2005, de 05 de setembro, conjugado com o artigo 92º/2/S da Lei nº 134/IV/95, de 03 de julho, que o Órgão Executivo deve submeter as contas à apreciação da Assembleia Municipal e ao julgamento do Tribunal de Contas.

Este Relatório de Gestão é um elemento de análise da Conta de Gerência da Câmara Municipal de São Miguel respeitante ao ano económico de 2020, encontrando-se integrado nos documentos a remeter ao Tribunal de Contas conforme as Instruções Obrigatórias sobre a apresentação de contas, aprovadas pelo Tribunal de Contas na Resolução nº 6/2011, de 19 de outubro.

Efetuamos ainda, uma síntese da situação financeira na ótica orçamental, analisando a estrutura da receita e da despesa e seus desvios. Igualmente, abordamos o balanço e a evolução da dívida de médio e longo prazo, ao longo do ano de atividade desta Câmara Municipal, de uma forma clara e objetiva.

Realçar que os resultados da gerência do ano económico de 2020, foram já aprovados pela Câmara Municipal, na sua sessão ordinária de 25/03/2021.

Pretendemos assim, numa primeira abordagem, dar a conhecer a Assembleia Municipal, seu empreendimento e missão passando de seguida, para uma análise das rubricas em evidência desenvolvidas ao longo do ano económico, focando o orçamento previsional, publicado no *Boletim Oficial*. Durante a gerência, teve-se que proceder a alterações orçamentais, para ajustar as dotações orçamentais à dinâmica da execução orçamental, conforme se pode ver através do mapa de execução orçamental retificado e publicado no *Boletim Oficial*.

A Câmara Municipal, como em todos os anos, é imbuída do superior dever de prestar contas de gestão da “coisa pública”, sob sua guarda, complementando a nobre missão de responsabilidade com os dispositivos legais consagrados nos Estatutos dos Municípios. Pelo que, este Relatório visa apresentar com as devidas explicações a conta de gerência do ano económico de 2019.



MUNICÍPIO DE SÃO MIGUEL
RELATÓRIO E CONTA DE GERÊNCIA 2020

Este instrumento de controlo de gestão é um acessório importante, particularmente se conjugarmos com o relatório das atividades e o compararmos com o orçamento para que os munícipes representados pelos membros da Assembleia Municipal e pelos demais poderes do Estado, possam compreender o estado de desenvolvimento do nosso Município e sobretudo, avaliar o desempenho do executivo camarário.

Estamos convictos ainda que, a conta de gerência exige de nós um somatório de esforços, portanto, ela configura-se a partir do momento em que o orçamento depois de aprovado começa a ser executado. A partir dali temos as nossas atenções viradas para a implementação das nossas atividades, mas nunca descurando que lidamos com os bens públicos e em consequência, as suas utilizações são de forma racional e com a estrita observância da legalidade.

Estes pressupostos corroboram a nossa convicção, que a conta de gerência exige análises técnicas, consequentes, cuidadosas e acima de tudo que os analistas o façam de forma objetiva, posto que está em causa o conhecimento e a avaliação quanto à forma como são utilizados os dinheiros públicos.

Os Modelos 1 a 18 que se seguem e as observações pormenorizadas que os acompanham permitirão às vossas excelências, fazerem uma leitura esclarecedora da nossa conta de gerência de 2020.

O ano económico de 2020, foi um ano atípico, de muitas incertezas, marcado pela chegada da pandemia da Covid-19, que desembocou numa grave crise sanitária, económica e social, que afetou duramente o mundo inteiro e particularmente o nosso país. A chegada do coronavírus obrigou-nos a mudar toda a nossa estratégia delineada para o ano económico de 2020, uma vez que a nossa prioridade cimeira passou a ser: combater a propagação do vírus, proteger as famílias, postos de trabalho e rendimentos. Aliás, a pandemia da covid-19 além ter sido o maior responsável pela redução acentuada de receitas e adiamento de alguns investimentos estratégicos, obrigou-nos a aumentar as prestações sociais e os investimentos na saúde e inclusão social. Ainda, sentimos a necessidade de aprovar um orçamento retificativo para fazer face ao novo contexto em que passamos a laborar.



MUNICÍPIO DE SÃO MIGUEL
RELATÓRIO E CONTA DE GERÊNCIA 2020

Entretanto, não obstante as adversidades enfrentadas provocadas pela pandemia e a dura seca, o executivo camarário não poupou esforços em trabalhar para concretizar o essencial relativamente à sua missão, bem assim na concretização e metas, objetivos e investimentos estruturantes para a melhoria da competitividade do município nos diversos domínios. Destacaria os investimentos concretizados no domínio da água, educação, requalificação urbana e ambiental, desencravamento das localidades, requalificação da orla marítima, reabilitação de habitações das famílias vulneráveis e na inclusão social. Destacaria ainda a consolidação do ponto de vista organizacional da edilidade, com a reorganização de alguns serviços, através da aceleração do processo de modernização administrativa, bem assim da forte aposta na valorização dos recursos humanos, através da formação e capacitação e a melhoria do sistema de remuneração e recompensas resultando claramente num aumento de produtividade e o compromisso destes em servir com eficiência e qualidade o município de São Miguel. Importa ainda realçar que o ano de 2020, ficou marcado pelas eleições autárquicas que ditaram a substituição de 80% dos membros do executivo camarário

Diante de todos os desafios enfrentados, no geral, o executivo, à semelhança dos anos anteriores, conseguiu materializar grande parte dos compromissos, sendo certo que muito mais poderia ser feito, não fosse a pandemia da Covid-19.

Importa igualmente realçar o forte apoio do Governo de Cabo Verde, para a mitigação dos efeitos da seca e no combate à Covid-19 através de programas de apoio alimentar, rendimentos de inclusão e solidário, bem assim através de contratos programas para apoiar as famílias e trabalhadores do setor informal a saber pescadores, pedreiros, peixeiras, comerciantes, condutores, agricultores, barbeiros, serralheiro, mecânicos, eletricitas, bem assim no incentivo concedido aos estudantes nas universidades e nos centros de formação profissional no país e no estrangeiro. Reforçamos ainda os investimentos no ensino básico e no pré-escolar.

A moratória concedida pelo Governo, as receitas de alienação dos patrimónios e a cobrança do IUP foram determinantes para a execução das receitas e particularmente para a concretização dos investimentos que haviam sido iniciados.

Durante o ano de 2020 conseguimos executar 79% das receitas previstas e 80% das despesas previstas, o que veio a confirmar, uma vez mais, a capacidade de concretização desta equipa,



MUNICÍPIO DE SÃO MIGUEL
RELATÓRIO E CONTA DE GERÊNCIA 2020

mesmo no meio das adversidades e contratempo, pois os investimentos que estavam iniciados e em curso foram continuados e concluídos, bem assim os investimentos na promoção e inclusão social foram igualmente aumentados. Estamos perante uma câmara com rosto humano e que nunca deu costas à população. Uma câmara que quando mais as pessoas precisavam estava sempre presente. Confirma-se que estamos no caminho seguro.

Termino destacando o desempenho e a performance dos dirigentes e colaboradores da autarquia em todas as áreas, uma vez que São Miguel continua a destacar pela positiva quanto à qualidade na prestação dos serviços, eficiência nas respostas às demandas da população, bem assim na boa organização dos serviços da autarquia, na higiene e limpeza urbana, no embelezamento e no acolhimento de todos que vivem, trabalham e visitam a nossa amada terra.

2. DA EXECUÇÃO ORÇAMENTAL

As receitas totais, ascenderam os **319.647.219\$00** (trezentos e dezanove milhões, seiscentos e quarenta e sete mil, duzentos e dezanove escudos), correspondente a uma diminuição de 49.064.945\$00 (quarenta e nove milhões, sessenta e quatro mil, novecentos e quarenta e cinco escudos) relativamente ao ano de 2019.

Tabela 1 - Evolução Orçamental (2016-2020)

Ano	Receitas 2020			Despesas 2020		
	Orçamentado	Executado	%	Orçamentado	Executado	%
2016	316 363 880	247 658 305	78%	305 372 766	244 441 380	80%
2017	375 748 838	277 719 208	74%	373 036 509	277 971 808	75%
2018	390 684 996	300 146 934	77%	395 987 602	296 902 930	75%
2019	381 632 337	368 712 164	97%	388 170 139	361 952 332	93%
2020	403 384 155	319 647 219	79%	392 670 824	315 360 948	80%

Fonte: contas de gerências 2016 a 2020.



MUNICÍPIO DE SÃO MIGUEL
RELATÓRIO E CONTA DE GERÊNCIA 2020

Gráfico 1 – Evolução de Receitas (Previsão/Arrecadação) de 2016 a 2020

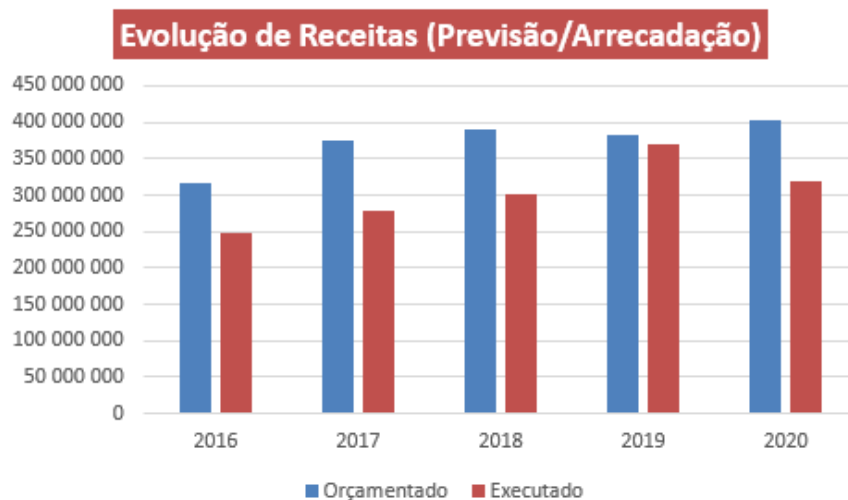
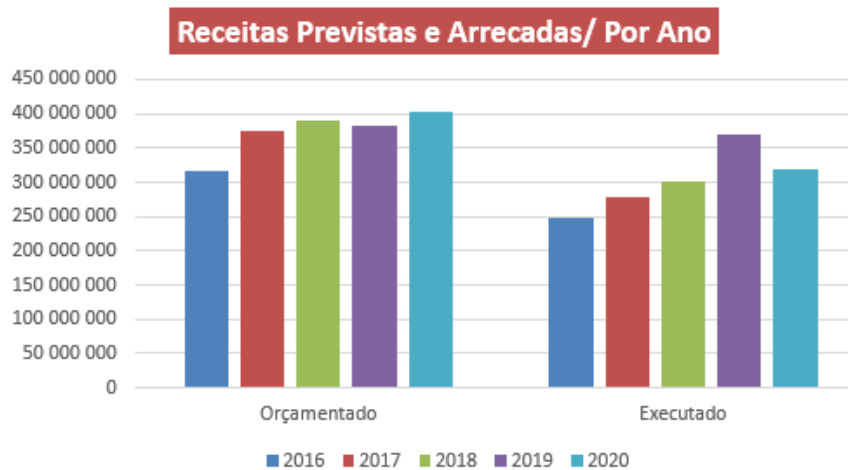


Gráfico 2 – Visão Global da Evolução de Receitas/ Por Ano de 2016 - 2020



Analisando a "evolução" das receitas previstas, nos últimos quatro anos verifica-se um grande pulo de 2016 a 2017 com um aumento de 59.384.958\$00 (cinquenta e nove milhões, trezentos e oitenta e quatro mil, novecentos e cinquenta e oito escudos), 2017 a 2018 um aumento de 14.936.158\$00 (catorze milhões, novecentos e trinta e seis mil, cento e cinquenta e oito escudos), 2018 a 2019 com uma diferença a menos de 9.052.659\$00 (nove milhões e cinquenta e dois mil, seiscentos e cinquenta e nove escudos) e **2019 a 2020 um aumento de**



MUNICÍPIO DE SÃO MIGUEL
RELATÓRIO E CONTA DE GERÊNCIA 2020

21.751.818\$00 (vinte e um milhões, setecentos e cinquenta e um mil, oitocentos e dezoito escudos).

A nível da arrecadação de receitas, de 2016 a 2017 com uma diferença a mais de 33.528.428\$00 (trinta e três milhões, quinhentos e vinte e oito mil, quatrocentos e vinte e oito escudos), 2017 a 2018 um acréscimo de 22.427.726\$00 (vinte e dois milhões, quatrocentos e vinte e sete mil, setecentos e vinte e seis escudos), 2018 a 2019 ascendeu a 68.565.230\$00 (sessenta e oito milhões, quinhentos e sessenta e cinco mil, duzentos e trinta escudos) e **2019 a 2020 com uma diminuição de 49.064.945\$00** (quarenta e nove milhões, sessenta e quatro mil, novecentos e quarenta e cinco escudos). As receitas correntes e de capital caíram de uma forma galopante, devido às isenções na cobrança de taxas e impostos concedidos as microempresas e às famílias, bem assim a paralisação de algumas atividades no setor do comércio, transporte, turismo e pequenas indústrias com consequências gravosas para os cofres municipais. A grave crise pandémica afetou sobretudo as pessoas que trabalham no setor privado e no setor informal. Aliás, o contexto atual em que vivemos desembocou numa grave crise sanitária, económica e social sem precedentes, que afetaram e continuam a afetar a nossa vida social, o funcionamento da economia devido as inúmeras restrições e a qualidade de vida das pessoas.

As receitas provenientes dos **contratos-programa com o Governo em 2020** cifraram-se em **79.599.555\$00 (setenta e nove milhões, quinhentos e noventa e nove mil, quinhentos e cinquenta e cinco escudos)**, com uma diminuição **de 40.277.247\$00** (quarenta milhões, duzentos e setenta e sete mil, duzentos e quarenta e sete escudos) face a 2019, isto tendo em conta a grave crise económica e financeira que o País e o mundo enfrentam e que estão a ter um reflexo duríssimo na redução das receitas de capital e correntes do orçamento municipal, exigindo ajustamentos a todos os níveis visando a proteção dos postos de trabalho e rendimentos para as famílias, a proteção social e sanitária, o normal funcionamento dos serviços municipais e o cumprimento dos compromissos com os nossos credores e parceiros.



MUNICÍPIO DE SÃO MIGUEL
RELATÓRIO E CONTA DE GERÊNCIA 2020

Tabela 2 – contratos programas versos valores transferidos em 2020

Ref.ª	Designação - Contratos de Programa	Valor Arrecadado
1	Plano de Emergência Municipal	14 666 665
2	Reabilitação da EBO Adelino da Veiga	1 500 000
3	Reabilitação de creches e jardins infantis no Concelho	2 395 000
4	Reabilitação do Polidesportivo de Achada Bolanha	2 014 100
5	Subvenção ao Pré escolar	847 251
6	São Miguel Valoriza - projetos sociais	1 751 927
7	Intervenções rodoviárias em Estradas Municipais	5 000 000
8	FICASE - Transporte Escolar	1 000 000
9	Projeto de Incentivo à Pesca e Distribuição do Pescado de S.Miguel	3 203 650
10	Viveiro Municipal	2 186 028
11	Projeto impacto " Do rural ao empresarial - PNUD	1 498 575
12	Intervenção Municipal no combate ao COVID19	2 853 383
13	Obras de drenagem de Cutelo Miranda, Manguinho e Pizarra	1 875 000
14	Requalificação urbana e ambiental da Praia de Veneza e Achada do Monte	4 661 420
15	Construção de muros de proteção de moradias	1 250 000
16	Obras de drenagem de Manguinho	11 612 084
17	Contrato nº 63-PRAA-EII/2019 Reabilitação de 66 Habitações	5 940 000
18	Contrato nº 85-PRAA 2019 Requalificação de Bairros e Acessibilidades	5 940 000
19	Delegação de competências MAA (salários)	7 529 472
20	Centro Educação Ambiental	1 875 000
TOTAL		79 599 555

No tocante às despesas orçadas e pagas, eis a evolução de 2016 a 2020 – ver tabela 1, em cima demonstrada (lado das despesas).



MUNICÍPIO DE SÃO MIGUEL
RELATÓRIO E CONTA DE GERÊNCIA 2020

Gráfico 3 – Evolução de Despesas (Previsão/Arrecadação)

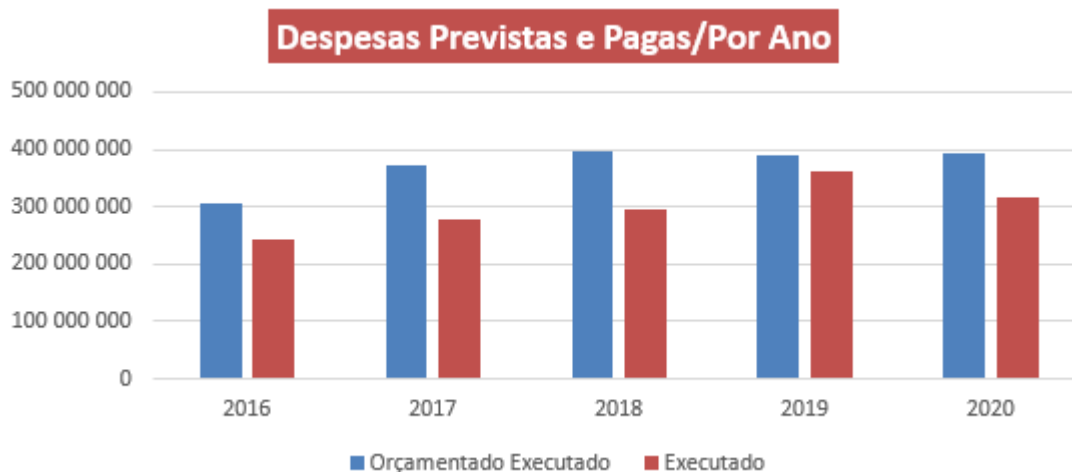
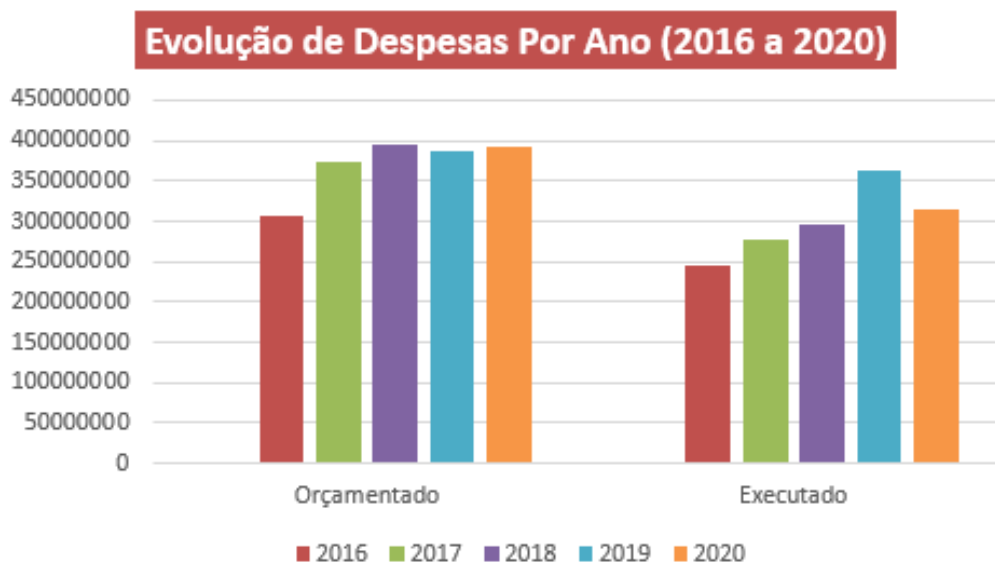


Gráfico 4 –Evolução de Despesas Orçamentadas e Executadas de 2016 - 2020



Em termos de previsão de despesas houve um aumento de 2016 a 2017 de 67.663.743\$00 (sessenta e sete milhões, seiscentos e sessenta e três mil, setecentos e quarenta e três escudos), 2017 a 2018 com um aumento de 22.951.093\$00 (vinte e dois milhões, novecentos e cinquenta e um mil e noventa e três escudos), 2018 a 2019 com uma diminuição de 7.817.463\$00 (sete milhões, oitocentos e dezassete mil, quatrocentos e sessenta e três escudos) e 2019 a 2020 aumento de 4.500.685\$00 (quarto milhões, quinhentos mil, seiscentos e oitenta e cinco escudos), face ao orçamento rectificativo 2020.



MUNICÍPIO DE SÃO MIGUEL
RELATÓRIO E CONTA DE GERÊNCIA 2020

As despesas pagas de 2016 a 2017 cifraram para mais de 33.530.428\$00 (trinta e três milhões, quinhentos e trinta mil, quatrocentos e vinte e oito escudos), 2017 a 2018 com um aumento de 18.931.122\$00 (dezoito milhões, novecentos e trinta e um mil, cento e vinte e dois escudos), de 2018 a 2019 ascenderam-se a 65.049.402\$00 (sessenta e cinco milhões e quarenta e nove mil, quatrocentos e dois escudos) e **2019 a 2020 uma diminuição de 46.591.384\$00 (quarenta e seis milhões, quinhentos e noventa e um mil, trezentos e oitenta e quatro escudos).**

Essa diminuição de despesas de 2020 face ao ano 2019, deveu-se à crise económica e financeira que fizeram paralisar e adiar investimentos estruturantes para a melhoria da competitividade do município e das condições de vida dos nossos concidadãos como o calcetamento da estrada de Aguadinha, a requalificação urbana e ambiental de Dacalinha na Vila de Achada Monte, a construção do centro de interpretação turístico de Rebelados em Achada Espinho Branco, investimentos contratualizados, no âmbito dos concursos públicos realizados, onde foram assinados entre a autarquia e os respetivos empreiteiros os contratos para execução destas obras, que infelizmente não arrancaram em 2020, devido a falta de recursos no programa PRRA e Fundo do Turismo. Há outras situações semelhantes que são as obras de requalificação urbana e ambiental de Palmarejinho e Kizomba em Veneza, a segunda fase de requalificação urbana e ambiental de Ponta Verde, bem assim a reabilitação de centenas de habitações de famílias menos favorecidas que constavam do Programa de Requalificação, Reabilitação e acessibilidades – PRRA.

3. DA ANÁLISE DE RECEITAS

O **total das receitas arrecadadas em 2020**, cifra-se em **319.647.219\$00** (trezentos e dezanove milhões, seiscentos e quarenta e sete mil, duzentos e dezanove escudos), o que corresponde a **79% da previsão retificada** (403.384.155\$00).



MUNICÍPIO DE SÃO MIGUEL
RELATÓRIO E CONTA DE GERÊNCIA 2020

Segue-se a análise das diferentes rubricas que integram a conta de gerência de São Miguel, complementada com os mapas normalizados, que permitem uma melhor compreensão dos valores já consolidados.



MUNICÍPIO DE SÃO MIGUEL
RELATÓRIO E CONTA DE GERÊNCIA 2020

Tabela 3 – Receitas previstas (inicial e retificada) e arrecadadas em 2020

Designação da Receitas	Orçamento Inicial	Orçamento Retificado	Receitas Cobradas	Cobradas/TGC	Cobradas/Retificado
RECEITAS FISCAIS	14 375 000	9 480 000	8 837 241	100%	93%
01.01.03.01-Imposto Único Sobre O Património	10 000 000	7 500 000	7 460 726	84%	99%
01.01.04.01.02.01-Imposto Para Os Serviços De Incêndio	100 000	50 000	-	0%	0%
01.01.04.02.01-Imposto Sobre Consumos Especiais	50 000	30 000	-	0%	0%
01.01.04.03-Impostos Cobrados Por Outras Entidades	50 000	50 000	-	0%	0%
01.01.04.04.09-Outros Diversos	275 000	50 000	40 725	0%	81%
01.01.04.05.01-Imposto De Circulação De Veiculos Automóveis	3 000 000	1 500 000	1 335 790	15%	89%
01.01.04.06-Outros Impostos Diversos Sobre Bens E Serviços	400 000	200 000	-	0%	0%
01.01.06.01.01-Imposto De Selo	500 000	100 000	-	0%	0%
RECEITAS NÃO FISCAIS	455 356 873	348 776 873	282 732 424	100%	81%
01.03.02.02-Capital	37 900 000	26 000 000	10 582 929	4%	41%
01.03.03.01.01-Administração Central	161 336 873	161 336 873	145 225 104	51%	90%
01.03.03.02.01-Administração Central	228 550 000	144 650 000	114 678 163	41%	79%
01.04.01.05.06-De Edifícios	2 000 000	700 000	630 040	0%	90%
01.04.01.05.07-Outras Rendas	500 000	900 000	841 852	0%	94%
01.04.02.01.03-Publicações E Impressos	800 000	100 000	63 580	0%	64%
01.04.02.02.01.00.02-Taxa De Serviços Agrícolas E Pecuários	70 000	70 000	-	0%	0%
01.04.02.02.01.00.07-Taxa De Serviços De Comércio	3 500 000	2 200 000	1 882 232	1%	86%
01.04.02.02.01.00.08-Taxa De Exploração De Água	150 000	80 000	-	0%	0%
01.04.02.02.01.00.09-Taxas De Serviços De Secretaria	600 000	460 000	434 160	0%	94%
01.04.02.02.01.01.00-Taxa De Licenças De Loteamento, De Execução De Obr	2 500 000	200 000	7 440	0%	4%
01.04.02.02.01.01.01-Taxa De Construção, Manutenção Ou Reforço De Infra	550 000	550 000	502 100	0%	91%
01.04.02.02.01.01.02-Taxa De Ocupação Do Domínio Público E Aproveitame	400 000	300 000	-	0%	0%
01.04.02.02.01.01.03-Taxa De Ocupação E Utilização De Locais Reservados N	1 000 000	300 000	78 910	0%	26%
01.04.02.02.01.01.04-Taxa De Aferição De Pesos, Medidas E Aparelhos De M	100 000	100 000	56 940	0%	57%
01.04.02.02.01.01.05-Taxa De Estacionamento De Veiculos Em Parques Ou C	500 000	50 000	-	0%	0%
01.04.02.02.01.01.07-Taxa De Serviços De Publicidade Com Fins Comerciais	250 000	100 000	79 200	0%	79%
01.04.02.02.01.01.08-Taxa De Autorização De Venda Ambulante Nas Vias E F	300 000	50 000	-	0%	0%
01.04.02.02.01.01.09-Taxa De Serviço De Enterramento, Concessão De Terre	850 000	850 000	926 880	0%	109%
01.04.02.02.01.02.00-Taxa De Registos E Licenças De Cães	90 000	90 000	-	0%	0%
01.04.02.02.01.02.01-Taxa Pela Utilização De Matadouros E Talhos Municipa	650 000	150 000	125 440	0%	84%
01.04.02.02.01.02.02-Taxa Pela Utilização De Quaisquer Instalações Destina	200 000	200 000	-	0%	0%
01.04.02.02.01.02.03-Taxa De Participação Dos Proprietários De Solos U	100 000	100 000	-	0%	0%
01.04.02.02.01.02.04-Taxa Compartic Propriet Imóveis Áreas Urbanizadas Cu	100 000	100 000	-	0%	0%
01.04.02.02.01.02.05-Taxa Pela Extração De Materiais Inertes Em Exploraçõ	150 000	50 000	-	0%	0%
01.04.02.02.01.02.06-Taxa Pela Concessão De Licenças De Obras No Solo E S	2 800 000	2 800 000	2 208 104	1%	79%
01.04.02.02.01.02.07-Taxa Pela Ocupação Ou Utilização Do Solo, Subsolo E E	100 000	100 000	-	0%	0%
01.04.02.02.01.02.08-Taxa Pelo Aproveitamento Dos Bens De Utilidade Púb	80 000	80 000	-	0%	0%
01.04.02.02.01.02.09-Taxa Pela Instalação De Antenas Parabólicas	200 000	200 000	-	0%	0%
01.04.02.02.01.03.00-Taxa Pela Instalação De Antenas De Operadores De Te	1 000 000	100 000	-	0%	0%
01.04.02.02.01.03.01-Taxa Pela Prestação De Serviços Ao Público Por Unidac	150 000	150 000	-	0%	0%
01.04.02.02.01.03.02-Taxa Pela Conservação E Tratamento De Esgotos	400 000	100 000	-	0%	0%
01.04.02.02.01.03.03-Taxa De Serviço De Licenciamento De Alambiques	800 000	100 000	-	0%	0%
01.04.02.02.01.03.04-Taxa Pela Emissão De Outras Licenças Não Previstas Na	1 800 000	800 000	554 672	0%	69%
01.04.02.02.01.09-Outras Taxas	250 000	800 000	937 363	0%	117%
01.04.02.02.02-Emolumentos Judiciais	50 000	50 000	-	0%	0%
01.04.02.03.09-Outros	500 000	800 000	696 835	0%	87%
01.04.02.04.09-Serviços Diversos	2 000 000	1 100 000	889 316	0%	81%
01.04.03.04-Taxa De Relaxe	250 000	250 000	45 661	0%	18%
01.04.03.05-Multas Por Infrações Ao Código De Posturas Municipais	200 000	200 000	5 000	0%	3%
01.04.03.06-Juros De Mora	250 000	250 000	162 440	0%	65%
01.04.03.07-Multas E Outras Penalidades	80 000	150 000	134 250	0%	90%
01.04.04.01-Outras Transferencias Correntes	800 000	260 000	-	0%	0%
01.04.05.02-Reposições Não Abatidas Nos Pagamentos	500 000	800 000	983 813	0%	123%
ATIVOS NÃO FINANCEIROS - VENDAS	23 400 000	21 930 000	12 880 272	100%	81%
03.01.01.01.01.01.02-Residências Civas - Vendas	3 400 000	1 700 000	-	0%	0%
03.01.01.01.06.02-Outras Construções - Vendas	2 000 000	3 000 000	-	0%	0%
03.01.01.02.04.02-Outra Maquinaria E Equipamento - Vendas	3 000 000	1 230 000	-	0%	0%
03.01.04.01.01.02-Terrenos Do Domínio Público - Vendas	15 000 000	16 000 000	12 880 272	100%	81%
ATIVOS E PASSIVOS FINANCEIROS	46 500 000	23 197 282	15 197 282	100%	156%
03.02.01.02.01-Depósitos Certif Depósito Poupan Mi -Constituições	4 500 000	5 197 282	5 197 282	34%	100%
03.03.01.04.01-Empréstimos Obtidos Pmi - Aquisições	42 000 000	18 000 000	10 000 000	66%	56%
Total Geral	539 631 873	403 384 155	319 647 219	100%	79%



MUNICÍPIO DE SÃO MIGUEL
RELATÓRIO E CONTA DE GERÊNCIA 2020

Verifica-se que, de entre as Receitas Fiscais, o Imposto Único sobre o Património (IUP) é a rubrica de maior peso, representando 84% daquele. As transferências correntes representam 45% do total das receitas arrecadadas. O Fundo de Financiamento Municipal (145.582.929\$00), ainda constitui a principal fonte de receitas deste Município e representa 51% do total das receitas não fiscais.

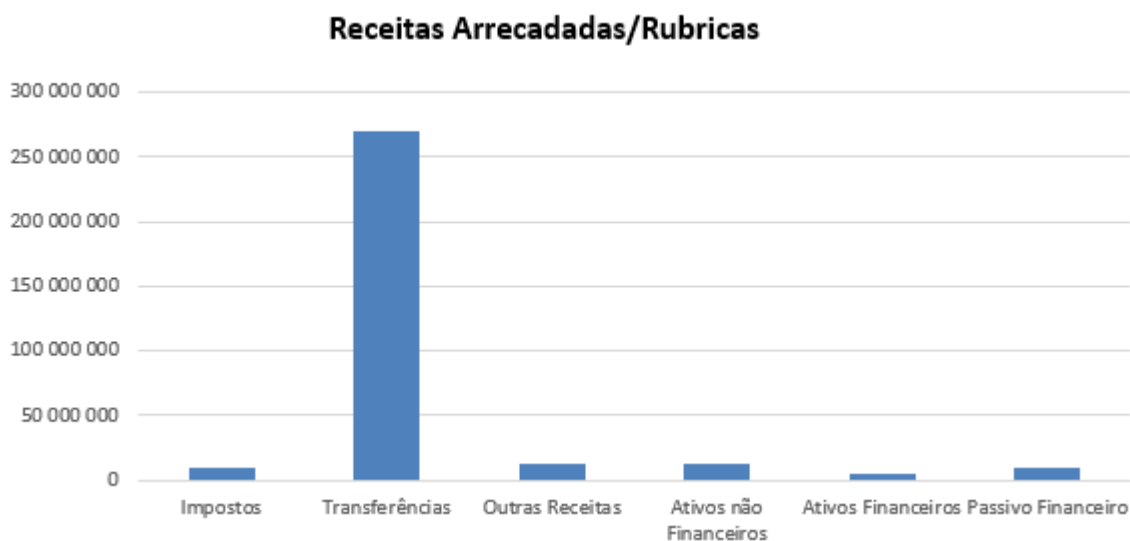
Consideremos a tabela seguinte:

Tabela 4 – Resumo das receitas arrecadadas em 2020 por grandes capítulos

Código	Designação das Receitas	Receitas Cobradas 2020	%
01.01	Impostos	8 837 241	3%
01.03	Transferências	270 486 196	85%
01.04	Outras Receitas	12 246 228	4%
03.01	Ativos não Financeiros	12 880 272	4%
03.02	Ativos Financeiros	5 197 282	2%
03.03	Passivo Financeiro	10 000 000	3%
TOTAL		319 647 219	100%

Fonte: Orçamento e balancetes trimestrais – 2020

Gráfico 5 - receitas arrecadadas em 2020 (por grandes capítulos)





MUNICÍPIO DE SÃO MIGUEL
RELATÓRIO E CONTA DE GERÊNCIA 2020

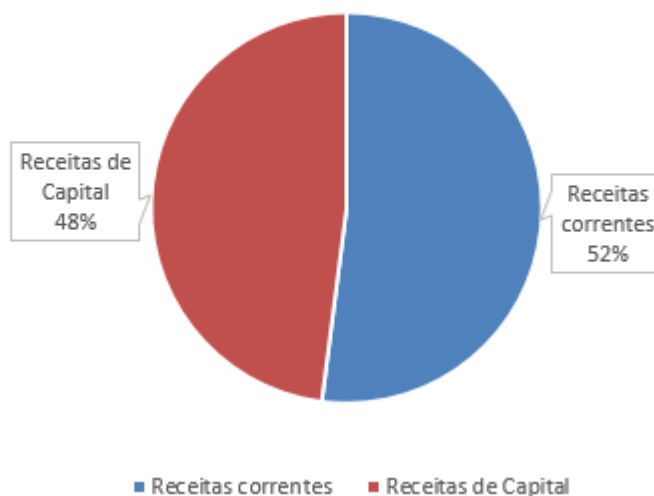
Quanto às **receitas de capital** conseguiu-se arrecadar **153.338.646\$00** correspondendo 48% do total das receitas arrecadadas em 2020.

Tabela 5 – Análise comparativa de receita (Corrente de Capital)

Tipo	Valor	%
Receitas correntes	166 308 573,00	52%
Receitas de Capital	153 338 646,00	48%
Total arrecadado	319 647 219,00	100%

Gráfico 6 – % de execução das receitas correntes e de capital

Receitas Correntes de Capital - % de execução



4. DA ANÁLISE DE DESPESAS

As despesas efetuadas no ano de 2020 totalizaram **315.360.948\$00** (trezentos e quinze milhões, trezentos e sessenta mil, novecentos e quarenta e oito escudos). Este total incorpora uma diminuição de 46.591.384\$00, em relação a 2019.

Designação	ANO 2019	ANO 2020	Diferença
Despesas realizadas	361 952 332	315 360 948	-46 591 384



MUNICÍPIO DE SÃO MIGUEL
RELATÓRIO E CONTA DE GERÊNCIA 2020

A seguir a tabela por centros de custos de funcionamento e de investimentos.

Tabela 6 – Despesas pagas em 2020 por centro de custo

Nº	Centros de Custos	Despesas Efectuadas (DE)	DE/TG
1	Assembleia Municipal	1 904 820,00	1%
2	Delegações Municipais	1 418 910,00	0%
3	Direção de Administração e Financeiro	53 648 294,00	17%
4	Direção de Guarda Municipal e Fiscalização	6 982 208,00	2%
5	Direção de Juventude, Cultura e Desporto	1 421 842,00	0%
6	Direção do Ambiente, Saneamento e Proteção Civil	17 680 178,00	6%
7	Direção de Desenvolvimento Económico e Rural	8 719 884,00	3%
8	Direção de Educação Família e inclusão Social	22 001 129,00	7%
9	Direção de Obras	8 257 552,00	3%
10	Direção de Urbanismo	750 666,00	0%
11	Direção dos Recursos Humanos e Assuntos Jurídicos	11 643 530,00	4%
12	Gabinete do Presidente	16 602 705,00	5%
13	Unidade Gestão de Aquisições	1 240 944,00	0%
14	Investimentos	157 581 883	50%
15	Passivos Financeiros (amortizações)	5 506 403,00	2%
TOTAL GERAL		315 360 948,00	100%

OBS: incluindo o valor das amortizações de empréstimos.

Tabela 7 – Despesas pagas por natureza (funcionamento e investimento)

Natureza	Valor Pago em 2020	%
Funcionamento	152 272 662,00	48%
Investimento	163 088 286,00	52%
TOTAL	315 360 948	100%

Grafico 6 – Despesas pagas por natureza





MUNICÍPIO DE SÃO MIGUEL
RELATÓRIO E CONTA DE GERÊNCIA 2020

As **despesas correntes** atingiram **152.272.662\$00** (cento e cinquenta e dois milhões, duzentos e setenta e dois mil, seiscentos e sessenta e dois escudos), representando **48% do total das despesas**.

As despesas com o pessoal representam cerca de um terço do total das despesas (34%), atingindo o valor de 108.745.018\$00\$00 (cento e oito milhões, setecentos e quarenta e cinco mil, dezoito escudos), sendo a rubrica com o maior peso de entre as despesas correntes.

Tabela 8 – Despesas pagas por grandes capítulos

Designação	Valor Pago	%
02.01 - Despesas Com Pessoal	108 745 018	34%
02.02 - Aquisição de Bens e Serviços	26 406 799	8%
02.04 - Juros e Outros Encargos	4 164 332	1%
02.06 - Transferências	-	0%
02.07 - Benefícios Sociais	12 748 410	4%
02.08 - Outras Despesas	44 466 362	14%
03.01 - Ativos não Financeiros	113 323 624	36%
03.03 - Passivos Financeiros (amortizações)	5 506 403	2%
TOTAL	315 360 948	100%

As **despesas de capital** foram de **163.088.286\$00** (cento e sessenta e três milhões, oitenta e oito mil, duzentos e oitenta e seis escudos), incluindo a amortização de empréstimos, **corresponde a 52% do total das despesas realizadas em 2020**, sendo que a aposta na **infraestruturação do Concelho** representa a maior fatia das despesas de capital a representar **73%** do total das despesas de investimentos realizados, tendo atingido o valor de **114.944.731\$00** (cento e catorze milhões, novecentos e quarenta e quatro mil, setecentos e trinta e um escudos), seguidos da grande aposta no **capital humano e coesão social** com o total de **14.034.006\$00** (catorze milhões, trinta e quatro mil e seis escudos) e **10.690.097\$00** (dez milhões, seiscentos e noventa mil, noventa e sete escudos) respetivamente, durante 2020.



MUNICÍPIO DE SÃO MIGUEL
RELATÓRIO E CONTA DE GERÊNCIA 2020

Tabela 9 – Investimentos por eixos e programas

EIXOS/PROGRAMAS/PROJETOS	VALOR PAGO	%
EIXO I - Transversal	1 617 435,00	1%
Ambiente	1 604 435,00	1%
Construção do Parque Urbano	1 010 983,00	1%
Criação e Manutenção de Espaços Verdes	593 452,00	0%
Gênero	13 000,00	0%
Empoderamento da mulher	13 000,00	0%
EIXO II - Boa Governação	11 958 165,00	8%
Descentralização e Admin. Local	544 723,00	0%
Balcão único	544 723,00	0%
Programa mais qualidade mais comunidade	5 756 658,00	4%
Construção de currais comunitarias	3 532 822,00	2%
Projecto de inclusão Socioeconomica e Desenvolvimento de R# São Miguel	1 358 740,00	1%
Projecto de inclusão Socioeconomica/Centro de transformação biológica de Espinho Branco	865 096,00	1%
Segurança	5 656 784,00	4%
Aquisições de viaturas ligeiras	5 656 784,00	4%
EIXO III - Capital Humano	14 034 006,00	9%
Cultura	2 881 209,00	2%
Atividades Culturais e Promoção do Concelho	2 881 209,00	2%
Desporto	3 154 926,00	2%
Construção e Reabilitação de Placas Desportivas	1 689 470,00	1%
Criação e manutenção de espaços fitness park	61 800,00	0%
Criação e Manutenção de Parques Infantis	891 556,00	1%
Incentivos a Associações e Escolas de Iniciação Desportivas	512 100,00	0%
Educação	1 743 873,00	1%
Apoio ao Ensino Básico e Secundário	461 783,00	0%
Apoio pre escolar	67 050,00	0%
Comparticipação da Câmara com Ensino Superior	477 413,00	0%
Formação de monitoras dos jardins	1 820,00	0%
Transporte escolar	735 807,00	0%
Emprego e Formação profissional	1 212 603,00	1%
Apoio a Estágios Profissionais	829 109,00	1%
Apoio a formação profissional	239 307,00	0%
Promoção Auto Emprego	144 187,00	0%
Saúde	5 041 395,00	3%
Apoio a Consultas de Especialidade e Medicamentos	554 207,00	0%
Assistencia social	4 429 523,00	3%
Reabilitação de USBs	57 665,00	0%
EIXO IV - Competitividade	4 337 449,00	3%
Comércio	1 200 000,00	1%
Aquisição de viatura de frio	1 200 000,00	1%
Pesca	2 881 894,00	2%
Aaquisição de materias de pescas e botes	2 881 894,00	2%
Turismo	255 555,00	0%
Sinalização Turística do Concelho de São Miguel	255 555,00	0%
EIXO V - Infra estruturação	114 944 731,00	73%
Infra-Estruturas e Transportes	25 631 291,00	16%
Plano de emergencia da epoca de chuvas	25 252 876,00	16%
Sinalização Viária	378 415,00	0%
Ordenamento território	9 675 902,00	6%
Infraestruturação da Zona do Bácio	9 675 902,00	6%
Requalificação Urbana e habitação	73 619 487,00	47%
Centro de Educação Ambiental	403 592,00	0%
Construção de habitações para famílias desalojadas da albufeira da Barragem de Flamengos	6 901 101,00	4%
Construção de Murros de Proteção de Moradias	79 500,00	0%
Limpeza e arborização da Praia de Mangue 7 Ribeira e Ponta Verde	77 580,00	0%
manutenção de caminhos vicinais e melhoramento de acessos	7 835 410,00	5%
Manutenção do Estádio Municipal/Campos Futebol 11	9 585,00	0%
Manutenção e Reabilitação de Edifícios Municipais	3 469 111,00	2%
Manutenção e Regeneração Urbana do Concelho	13 713 845,00	9%
Obras de Drenagem (Cutelo Miranda, Manguinho e Achada Pizarra)	1 095 680,00	1%
Projecto Correção Torrencial (1ª Fase - Covão de Coelho)	617 313,00	0%
Reabilitação de Espaços Jovens	439 631,00	0%
Reabilitação de Jardins Infantis e Escolas do EBI	2 798 302,00	2%
Requalificação de Ponta Calhetona	1 945 653,00	1%
Requalificação Urbana de Veneza	3 271 122,00	2%
Requalificação Urbana e Ambiental de Manguinho	21 758 868,00	14%
Requalificação Urbana e Ambiental de Cutelo Miranda	3 558 100,00	2%
Requalificação Urbana e Ambiental de Achada Bolanha	1 627 920,00	1%
Requalificação Urbana e Ambiental de Achada Monte III	1 504 637,00	1%
Requalificação Urbana e Ambiental de Variante Monte Pousada	1 588 545,00	1%
Viveiro Municipal	923 992,00	1%
Saneamento básico	6 018 051,00	4%
Construção de Casas de Banho	60 000,00	0%
Manutenção de cemiterios	341 760,00	0%
Rede de Esgotos	219 605,00	0%
Reforço do saneamento básico	5 396 686,00	3%
EIXO VI - Coesão Social	10 690 097,00	7%
Habitação Social	9 415 272,00	6%
Apoio a auto-construção assistida	1 206 544,00	1%
Reabilitação de Habitações Sociais	8 208 728,00	5%
Proteção Social	1 274 825,00	1%
Apoio a Crianças Vulneráveis	1 274 825,00	1%
Total Geral	157 581 883,00	100%



MUNICÍPIO DE SÃO MIGUEL
RELATÓRIO E CONTA DE GERÊNCIA 2020

De realçar que, quanto à **rubrica Outras Despesas (02.08.02)**, com total de despesas de **43.706.883\$00**, desse montante **93%** estão afetados aos projetos de **investimentos**, num montante de **40.509.188\$00** (quarenta milhões, quinhentos e nove mil, cento e oitenta e oito escudos) e **7% ao funcionamento**, através da direção administrativa e financeira num montante de **3.197.695\$00** (três milhões, cento e noventa e sete mil, seiscentos e noventa e cinco escudos), conforme ilustra a seguinte tabela.

Tabela 10 – Rubrica Outras Despesas (02.08.02)

RUBRICA	NATUREZA DESPESA	CENTROS DE CUSTOS	VALOR PAGO EM 2020	%	
02.08.02 - Outras despesas	INVESTIMENTO	Apoio a Crianças Vulneráveis	1 274 825,00	3%	
		Apoio a Estágios Profissionais	829 109,00	2%	
		Apoio a formação profissional	239 307,00	1%	
		Apoio ao Ensino Básico e Secundário	461 783,00	1%	
		Apoio pre escolar	67 050,00	0%	
		Atividades Culturais e Promoção do Concelho	2 881 209,00	7%	
		Comparticipação da Câmara com Ensino Superior	477 413,00	1%	
		Empoderamento da mulher	13 000,00	0%	
		Incentivos a Associações e Escolas de Iniciação Desportivas	512 100,00	1%	
		Plano de emergencia da epoca de chuvas	25 252 876,00	58%	
		Projecto de inclusão Socioeconomica e Desenvolvimento de R# São Miguel	1 358 740,00	3%	
		Projecto de inclusão Socioeconomica/Centro de transformação biológica de Espinho Branco	865 096,00	2%	
		Promoção Auto Emprego	144 187,00	0%	
		Reforço do saneamento básico	5 396 686,00	12%	
		Transporte escolar	735 807,00	2%	
	Sub total do impacto da rubrica nos projetos de investimentos			40 509 188,00	93%
	FUNIONAMENTO	Direção Administrativa e Financeira		3 197 695,00	7%
Sub total do impacto da rubrica no funcionamento			3 197 695,00	7%	
Total Geral			43 706 883,00	100%	

5. SITUAÇÃO DA DÍVIDA COM A BANCA

A Câmara Municipal de São Miguel face a Pandemia do coronavírus aderiu à Moratória do Estado, nos termos previstos do Decreto-lei nº 30/2020 de 31 de março e foi aceite tendo em conta o nosso cumprimento com a entrega das receitas do Estado, o que implicou o congelamento das amortizações e juros afetos aos empréstimos já obtidos junto da banca.



MUNICÍPIO DE SÃO MIGUEL
RELATÓRIO E CONTA DE GERÊNCIA 2020

Durante a gerência 2020 a **dívida para com a banca é de 165.551.181\$00** (cento e sessenta e cinco milhões, quinhentos e cinquenta e um mil, cento e oitenta e um escudos) de acordo com a tabela 11, detalhado por empréstimo.

Tabela 11 – Dívidas com a banca

Data do Empréstimo	Finalidade	Instituição Financeira	Capital Contratado	Capital em dívida	Prazo do empréstimo (em ano)	Taxa de Juro		Encargos do ano	
						Inicial	Actual	Amortizações	Juros
22/06/2009	Estádio Municipal	BCA	75 000 000,00	32 496 735,00	180M	7,25%		2 110 451	741 657
11/12/2012	Reconstrução do Mercado Municipal		40 200 000,00	17 585 316,00	120M	9,75%		1 418 224	347 888
04/05/2016	Requalificação Urbana		40 000 000,00	30 400 071,00	120M	11,50%	11,50%	1 174 964	688 736
02/08/2017	Requalificação e reabilitação de infraestruturas municipais		40 000 000,00	35 069 059,00	120M	7,25%	7,25%	1 065 752	791 984
Outubro de 2018	Asfaltagem da Via Principal Calheta		50 000 000,00	50 000 000,00	180M	6,00%	6,00%	0	0
Total			245 200 000,00	165 551 181,00	Total		5 769 391	2 570 265	

Fonte: Dados extraídos do plano financeiro de cada empréstimo referente ao ano 2020.

6. ALTERAÇÃO ORÇAMENTAL VIA ORÇAMENTO RETIFICATIVO 2020

O Município de São Miguel, no decorrer da sua execução orçamental sentiu a necessidade de proceder às algumas alterações orçamentais, de modo a continuar a sua execução tendo como princípio base o cumprimento da legalidade. Neste sentido recorreu-se ao orçamento retificativo 2020, onde foram feitos alguns reforços e anulações nos centros de custos que integram as receitas e despesas correntes, ou seja, de funcionamento, assim como nos investimentos.

No **capítulo das receitas**, inicialmente foi orçado um montante total de **493.131.873\$00** (quatrocentos e noventa e três milhões, cento e trinta e um mil, oitocentos e setenta e três escudos), sendo que deste montante **14.375.000\$00** (catorze milhões, trezentos e setenta e cinco mil escudos) diziam respeito aos **impostos**; **427.786.873\$00** (quatrocentos e vinte e sete milhões, setecentos e oitenta e seis mil, oitocentos e setenta e três escudos) às **transferências**; **Outras receitas a 27.570.000\$00** (vinte e sete milhões, quinhentos e setenta mil escudos) e **ativos não financeiros** no montante de **23.400.000\$00** (vinte e três milhões e quatrocentos mil escudos).



MUNICÍPIO DE SÃO MIGUEL
RELATÓRIO E CONTA DE GERÊNCIA 2020

Assim sendo o **total das receitas previsto no orçamento retificativo para o ano económico 2020** totaliza um montante de **380.186.873\$00** (trezentos e oitenta milhões, cento e oitenta e seis mil, oitocentos e setenta e três escudos), sendo que:

- Receitas Correntes, soma um total de **185.036.873\$00** (cento e oitenta e cinco milhões e trinta e seis mil, oitocentos e setenta e três escudos);
- Receitas de Capital, soma um total de **195.150.000\$00** (cento e noventa e cinco milhões, cento e cinquenta mil escudos);

No **capítulo das despesas**, inicialmente foi orçado um montante total de **516.180.140\$00** (quinhentos e dezasseis milhões, cento e oitenta mil, cento e quarenta escudos), sendo que deste montante **179.880.140\$00\$00** (cento e setenta e nove milhões, oitocentos e oitenta mil, cento e quarenta escudos) diziam respeito às **despesas de funcionamento** e **336.300.000\$00** (trezentos e trinta e seis milhões e trezentos mil escudos) às **despesas de investimentos**.

Sendo assim o orçamento retificativo 2020 propõe para as despesas um montante global de **392.670.824\$00** (trezentos e noventa e dois milhões, seiscentos e setenta mil, oitocentos e vinte e quatro escudos) divididos da seguinte forma:

a. Despesas com pessoal.....	124.443.024\$00
b. Aquisição de bens e serviços.....	28.717.800\$00
c. Juros e outros encargos.....	3.500.000\$00
d. Transferências	150.000\$00
e. Benefícios sociais.....	14.010.000\$00
f. Outras despesas.....	57.900.000\$00
g. Ativos não financeiros.....	163.950.000\$00



MUNICÍPIO DE SÃO MIGUEL
RELATÓRIO E CONTA DE GERÊNCIA 2020

7. CONCLUSÃO

O Relatório e a Conta de Gerência apresentados pelo executivo, foram clarificadores quanto às origens das receitas e das despesas do município executadas durante o ano económico 2020, pois, traduziram de uma forma fiel e transparente as atividades desenvolvidas pela autarquia no escrupuloso cumprimento das atribuições que a lei lhe confere.

Da nossa parte, colocamo-nos disponíveis para no decorrer do debate, prestarmos quaisquer esclarecimentos que se mostrarem úteis e oportunos.

Estamos a construir um município forte e São Miguel merece o melhor, Sempre!

Cidade da Calheta, 25 de março de 2021.

O Presidente da Câmara Municipal,

Herménio Celso Silva Gomes Fernandes