



## MUNICÍPIO DE SÃO MIGUEL

### RELATÓRIO CONTA DE GERÊNCIA ANO 2023

---

#### Índice

INTRODUÇÃO.....	2
FINANÇAS PÚBLICAS MUNICIPAIS .....	5
EXECUÇÃO ORÇAMENTAL .....	6
Receitas, ativos não financeiros e passivos financeiros .....	6
Despesas, ativos não financeiros e passivos financeiros .....	11
Despesas de Investimentos .....	13
Situação da dívida municipal com a banca (BCA e CECV) .....	15
Modelo 2 - Conta de Gerência .....	16



## MUNICÍPIO DE SÃO MIGUEL

### RELATÓRIO CONTA DE GERÊNCIA ANO 2023

---

#### INTRODUÇÃO

O ano de 2023, à semelhança do ano anterior, foi marcado por grandes desafios a nível nacional e mundial no contexto geopolítico, económico e social, marcado pelas guerras em várias geografias, continuação da crise inflacionista, abrandamento do crescimento das principais economias a nível mundial e particularmente de Cabo Verde comparativamente com a trajetória de crescimento que se verificou em 2022.

O Município de São Miguel e o executivo camarário, não obstante os cenários de alguma restrição provocadas pelo contexto, manteve a sua trajetória de crescimento, investimentos nas pessoas e no território, com impacto positivo na melhoria das condições de vida das pessoas, bem assim, no ambiente de negócios no município.

Vale destacar os esforços alcançados na redução dos gastos, com o funcionamento e a melhoria conseguida no indicador de performance financeira **Grau de Cobertura** das receitas correntes para financiar as despesas correntes em 194%, libertando fundos que foram canalizados para o financiamento dos projetos no eixo Reforço da Coesão Social e o Capital Humano, Requalificação Urbana e Ambiental e na melhoria das acessibilidades a saber: reabilitação da habitação social para famílias vulneráveis, construção de casas de banho, construção de habitação de raiz, construção de rede adução de água e ligações de água ao domicílio, transportes escolares, modernização e asfaltagem da rede viária, promoção do concelho e a diversificação de eventos culturais, valorização dos talentos e das artes. Igualmente, permitiu melhorar a aposta na formação profissional, aumentar os incentivos a capacitação e formalização do comércio local, atribuição de kits de autoemprego, realização de feiras, melhoria na sinalização turística e sinais de trânsito.

A trajetória de crescimento e melhoria no desempenho das receitas correntes permitiu ainda a contratação de novos quadros, melhorias nas carreiras e condições salariais dos colaboradores da Câmara Municipal com destaque para os serviços limpeza e higiene



## MUNICÍPIO DE SÃO MIGUEL

### RELATÓRIO CONTA DE GERÊNCIA ANO 2023

---

urbana, cemitérios, agricultura, fiscalização, urbanismo e obras municipais, educação pré-escolar e os serviços dos cuidados para idosos e deficientes.

Em matéria de gestão dos recursos públicos, gestão da dívida pública municipal, apresentação e prestação de contas, o município alcançou ganhos significativos e digno de realce, graças ao rigor no planeamento, execução, disciplina e transparência orçamental.

Destacamos a melhoria significativa da capacidade de arrecadação das receitas correntes bem como o cumprimento dos compromissos junto dos credores e fornecedores, garantindo assim o financiamento das aquisições de bens e serviços com a realização dos pagamentos a pronto e no limite, cumprindo em larga escala o prazo de pagamento de menos de 30 dias (estipulado pelo manual de procedimentos).

Outra matéria digna de realce é a liquidação total das dívidas junto da Administração fiscal. A Câmara Municipal encerrou o ano de 2023 sem dever um único centavo ao Ministério das Finanças, e ainda regularizou as dívidas do INPS.

Em relação aos Recursos Humanos foi atualizado o salário do pessoal de acordo com o orçamento do Estado para o ano económico 2023. Ainda, em 2023 a edilidade realizou pagamentos de dívidas correntes a fornecedores num total de 9.658.388\$00 (nove milhões seiscientos e cinquenta e oito mil, trezentos e oitenta e oito escudos). Igualmente, o destaque vai para a redução do passivo financeiro/dívidas de longo prazo junto a banca no montante de 40.743.685\$00 (quarenta milhões, setecentos e quarenta e três mil, seiscientos e oitenta e cinco escudos). A edilidade Micaelense encerrou o ano de 2023 com um saldo positivo de 18.641.835\$00 (dezoito milhões, seiscientos e quarenta e um mil, oitocentos e trinta e cinco escudos). Importa ainda realçar que durante o ano de 2023 no último trimestre a edilidade realizou investimentos importantes no setor do Desporto com o pagamento do adiantamento de 30% do contrato para a aquisição da relva, materiais e equipamentos para o arrelvamento dos campos de futebol de Manguinho e Achada Bolanha.

A Edilidade Micaelense reforçou o investimento no projeto de transformação digital São Miguel ON com a disponibilização de novos serviços na Delegação Municipal de Achada



## MUNICÍPIO DE SÃO MIGUEL

### RELATÓRIO CONTA DE GERÊNCIA ANO 2023

---

Monte, criação do Balcão Único Social, bem como a modernização e o reforço da direção do urbanismo, melhorando significativamente a capacidade de resposta deste setor, que são cruciais para a melhoria do planeamento territorial, ambiente de negócios, atração de investimentos estrangeiro e da nossa diáspora.

2023 ficou ainda marcada pela distinção da Câmara Municipal de São Miguel pela ARAP como uma das 5 entidades no país com a melhor performance na contratação pública no país, algo que vem na linha do exemplar trabalho desenvolvido pela UGA - Unidade de Gestão das Aquisições da Edilidade micalense.

Igualmente foi o ano em que o Município de São Miguel alcançou uma subida de 8 pontos no ICT- Índice de Coesão Territorial 2023 (INE), passando da posição 21º para 13º, melhorando os indicadores nas dimensões económicas, territorial e social. Na dimensão social o município apresentou resultados acima da média nacional segundo o ICT 2023.

Nesta linha, o Executivo Camarário do Município de São Miguel dando cumprimento ao artigo 58º da Lei nº 79/VI/2005, de 05 de setembro, conjugado com o artigo 92º/2/S da Lei nº 134/IV/95, de 03 de julho, vem submeter a Conta Gerência referente ao ano económico de 2023 à apreciação da Assembleia Municipal e posteriormente ao julgamento do Tribunal de Contas.



## MUNICÍPIO DE SÃO MIGUEL

### RELATÓRIO CONTA DE GERÊNCIA ANO 2023

#### FINANÇAS PÚBLICAS MUNICIPAIS

Quadro 1 - Resumo de Operações

Rubrica	Ano			Taxa de Crescimento	
	2021	2022	2023	2022	2023
<b>Receitas Totais</b>	<b>314 938 901,29</b>	<b>428 563 280,35</b>	<b>408 807 007,97</b>	36,08%	-4,61%
Receitas Correntes	256 951 335,29	389 586 929,35	359 041 685,97	51,62%	-7,84%
Impostos	9 847 910,29	11 548 414,35	13 756 723,97	17,27%	19,12%
Outras receitas	23 089 762,00	21 236 696,00	49 256 243,00	-8,03%	131,94%
Transferencias	224 013 663,00	356 801 819,00	296 028 719,00	59,28%	-17,03%
Receitas de Capital	57 987 566,00	38 976 351,00	49 765 322,00	-32,78%	27,68%
<b>Despesa Total</b>	<b>318 450 288,10</b>	<b>438 014 702,00</b>	<b>381 240 846,06</b>	37,55%	-12,96%
Despesas de Funcionamento	185 498 293,00	207 843 247,00	204 992 531,06	12,05%	-1,37%
Despesas Com Pessoal	117 009 417,00	104 059 960,00	92 426 145,00	-11,07%	-11,18%
Aquisição De Bens E Serviços	26 524 070,00	32 825 158,00	33 207 464,06	23,76%	1,16%
Juros E Outros Encargos	5 624 117,00	12 231 205,00	15 069 062,00	117,48%	23,20%
Transferências	850 000,00	300 000,00	150 000,00	-64,71%	-50,00%
Benefícios Sociais	9 482 074,00	10 573 599,00	12 404 037,00	11,51%	17,31%
Outras Despesas	5 004 361,00	1 018 858,00	1 333 750,00	-79,64%	30,91%
Activos Não Financeiros	21 004 254,00	46 834 467,00	50 402 073,00	122,98%	7,62%
Despesas de Investimento	132 951 995,10	230 171 455,00	176 248 315,00	73,12%	-23,43%

Fonte: CMSM

As receitas totais, incluindo os ativos não financeiros ascenderam os 408.807.007,97 (quatrocentos e oito milhões, oitocentos e sete mil sete escudos).

As receitas correntes atingiram os 359.041.685,97 (trezentos e cinquenta e nove milhões, quarenta e um mil, seiscentos e oitenta e cinco escudos) e as receitas de capital, 49.765.322,00 (quarenta e nove milhões, setecentos e sessenta e cinco mil, trezentos e vinte e dois escudos). As receitas fiscais-impostos ascenderam os 13.756.723,97 escudos.

As despesas, incluindo os ativos não financeiros cifraram os 381.240.846,06 (trezentos e oitenta e um milhões, duzentos e quarenta mil oitocentos e quarenta e seis escudos).

As despesas correntes atingiram os 204.992.531,06 (duzentos e quatro milhões novecentos e noventa e dois mil quinhentos e trinta e um escudos) e as despesas de capital, 176.248.315,00 (cento e setenta e seis milhões duzentos e quarenta e oito mil trezentos e quinze escudos).

A amortização dos empréstimos contratados e outros passivos financeiros no montante de 50.468.757,00 (cinquenta milhões quatrocentos e sessenta e oito mil setecentos e cinquenta e sete escudos (Modelo 4)).



## MUNICÍPIO DE SÃO MIGUEL

### RELATÓRIO CONTA DE GERÊNCIA ANO 2023

#### EXECUÇÃO ORÇAMENTAL

##### Receitas, ativos não financeiros e passivos financeiros

Quadro 2 - Evolução receitas e activos não financeiros, activos e passivos financeiros /despesas e activos não financeiros e passivos financeiros

Ano	Receita			Despesa		
	Orçamentado	Executado	%	Orçamentado	Executado	%
2021	483 166 176,00	314 938 901,29	65%	483 166 176,00	381 240 846,06	79%
2022	534 308 052,00	428 563 280,35	80%	534 308 052,00	438 014 702,00	82%
2023	438 073 614,00	408 807 007,97	93%	438 073 614,00	318 450 288,12	73%

Fonte: CMSM

A execução de receitas, incluindo os activos não financeiros e passivos financeiros, a taxa de execução no período em análise atingiu os 93%.

Concernente aos gastos (despesas, activos não financeiros e passivos financeiros), a taxa de execução cifrou os 73 %.

Quadro 3 – Execução de receitas e despesas correntes incluindo ativos e passivos financeiros

Ano	Receita Corrente		Despesa Corrente		Grau de Cobertura
	Orçamentado	Executado	Orçamentado	Executado	%
2021	408 573 614,00	256 951 335,29	211 511 176,00	204 992 531,06	125%
2022	458 374 711,00	389 586 929,35	219 608 052,00	207 843 247,00	187%
2023	373 641 372,00	359 041 685,97	185 623 614,00	185 498 293,00	194%

Fonte: CMSM



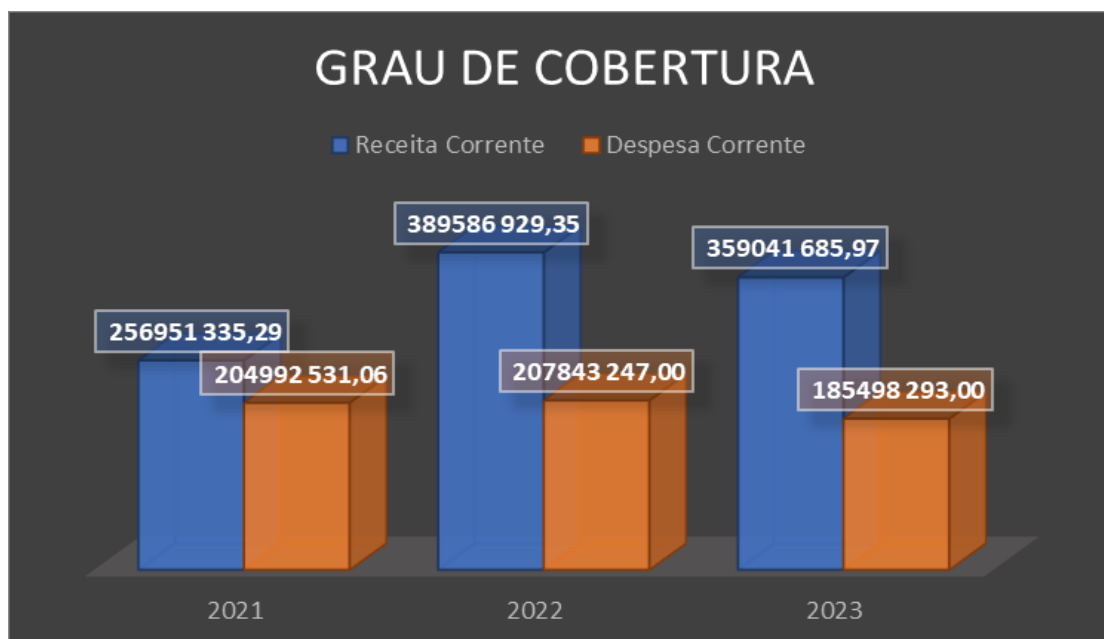
## MUNICÍPIO DE SÃO MIGUEL

### RELATÓRIO CONTA DE GERÊNCIA ANO 2023

Figura 1- Evolução de receitas correntes



Figura 2- Grau de cobertura de Receitas correntes / Despesas Correntes





## MUNICÍPIO DE SÃO MIGUEL

### RELATÓRIO CONTÁBIL DE GERÊNCIA ANO 2023

Figura 3- Execução de despesas correntes



Quadro 4 - Execução de receitas (incluindo passivos financeiros-empréstimos obtidos) e despesas de capital incluindo ativos e passivos financeiro

Ano	Receitas de capital		Despesas de capital	
	Orçamentado	Executado	Orçamentado	Executado
2021	29 500 000,00	57 987 566,00	271 655 000,00	176 248 315,00
2022	74 433 341,00	38 976 351,00	314 700 000,00	230 171 455,00
2023	109 524 804,00	49 765 322,00	252 450 000,00	132 951 995,12

Fonte: CMSM





## MUNICÍPIO DE SÃO MIGUEL

### RELATÓRIO CONTA DE GERÊNCIA ANO 2023

Figura 4 – Execução de receitas de capital



Figura 5- Execução de despesas de capital





## MUNICÍPIO DE SÃO MIGUEL

### RELATÓRIO CONTA DE GERÊNCIA ANO 2023

Quadro 5 – Execução do orçamento de receitas/ativos não financeiros e passivos financeiros

Designação	Valor		% Exec	Peso
	Orçamento Corrigido	Executado		
Imposto Direto(IUP)	15 000 000,00	12 029 173,97	80,19%	2,94%
Impostos Inderetos	2 875 000,00	1 727 550,00	60,09%	0,42%
Outros Receitas Fiscais	500 000,00		0,00%	0,00%
Multas e Outras Penalidades	900 000,00	132 402,00	14,71%	0,03%
Rendimentos da Propriedade	3 500 000,00	588 708,00	16,82%	0,14%
Transferências Correntes	303 025 108,00	289 723 746,00	95,61%	70,87%
Outros Receitas Correntes	30 341 264,00	48 535 133,00	159,96%	11,87%
Outras transferencias	500 000,00		0,00%	0,00%
Donativos/Patrocínio	17 000 000,00	6 304 973,00	37,09%	1,54%
Activos fixos (Vendas de Terreno)	99 024 804,00	49 765 322,00	50,26%	12,17%
Activos fixos (Outros)	10 500 000,00			0,00%
<b>Rec/Donativos/Passivo Financeiro Total</b>	<b>483 166 176,00</b>	<b>408 807 007,97</b>	<b>84,61%</b>	<b>100,00%</b>

A execução das receitas totais previstas, incluindo os ativos não financeiros e passivos financeiros ascendem os 408.807.007,00 escudos, correspondendo a uma taxa de 84.61%, com destaque a receitas arrecadadas para o financiamento dos investimentos, nomeadamente a venda de terrenos no montante de 49.765.322,00 escudos (50,26%), Imposto Único sobre o Património no montante de 12.029.173,97 (80,19%).

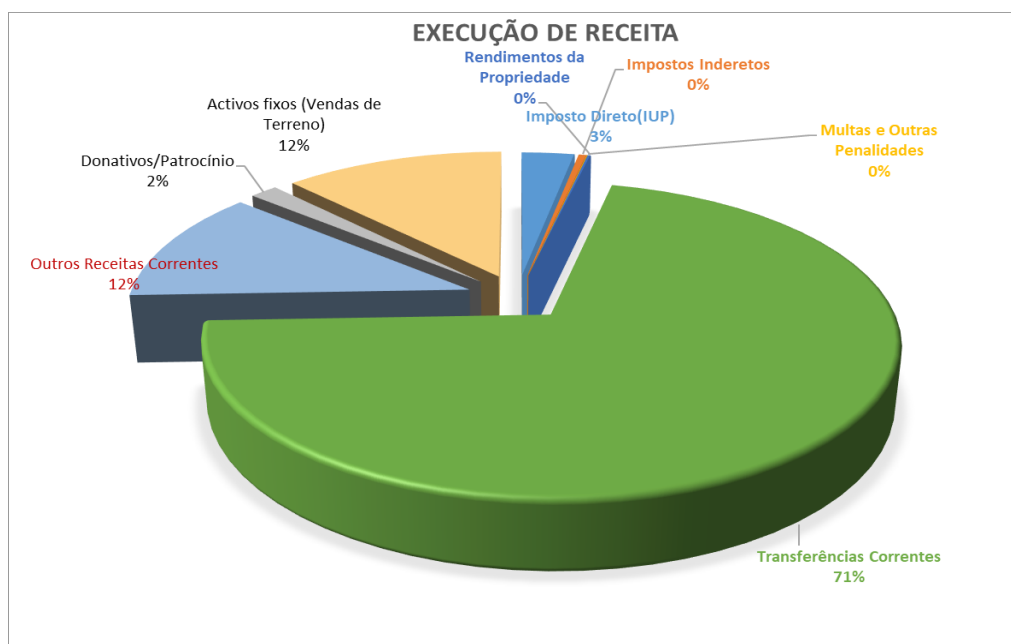
Fonte: CMSM



## MUNICÍPIO DE SÃO MIGUEL

### RELATÓRIO CONTA DE GERÊNCIA ANO 2023

Figura 6 – Estrutura receitas/ ativos e passivos



### Despesas, ativos não financeiros e passivos financeiros

Quadro 6 - Execução de despesas /ativos não financeiros e passivos financeiros

Rubrica Económica	Orçamento		Pago	% Exec	Peso
	Inicial	Corregido			
Despesa com Pessoal	129 688 012,00	97 759 566,00	92 426 145,00	94,54%	24,24%
Aquisição de Bens	9 750 000,00	10 891 379,00	10 822 293,06	99,37%	2,84%
Aquisição de Serviços	17 649 480,00	23 100 265,00	22 385 171,00	96,90%	5,87%
Juros e outros Encargos	9 136 765,00	15 145 129,00	15 069 062,00	99,50%	3,95%
Benefícios Sociais	12 825 900,00	12 537 185,00	12 404 037,00	98,94%	3,25%
Outras Despesas	4 500 000,00	1 358 895,00	1 333 750,00	98,15%	0,35%
Transferencias	500 000,00	250 000,00	150 000,00	60,00%	0,04%
Activos não Financeiros					0,00%
<b>Despesas de funcionamenmto</b>	<b>184 050 157,00</b>	<b>161 042 419,00</b>	<b>154 590 458,06</b>	<b>95,99%</b>	<b>40,55%</b>
Projetos de Investimento Municipal	271 655 000,00	271 655 000,00	176 248 315,00	64,88%	46,23%
Outros Passivos Financeiros (dividas)	4 000 000,00	9 700 000,00	9 658 388,00	99,57%	2,53%
Passivos financeiros (amortização)	23 461 019,00	40 768 757,00	40 743 685,00	99,94%	10,69%
<b>Despesas inv/Passivo financeiro</b>	<b>299 116 019,00</b>	<b>322 123 757,00</b>	<b>226 650 388,00</b>	<b>70,36%</b>	<b>59,45%</b>
<b>Despesa /Passivo Financeiro Total</b>	<b>483 166 176,00</b>	<b>483 166 176,00</b>	<b>381 240 846,06</b>	<b>78,90%</b>	<b>100,00%</b>

Fonte: CMSM

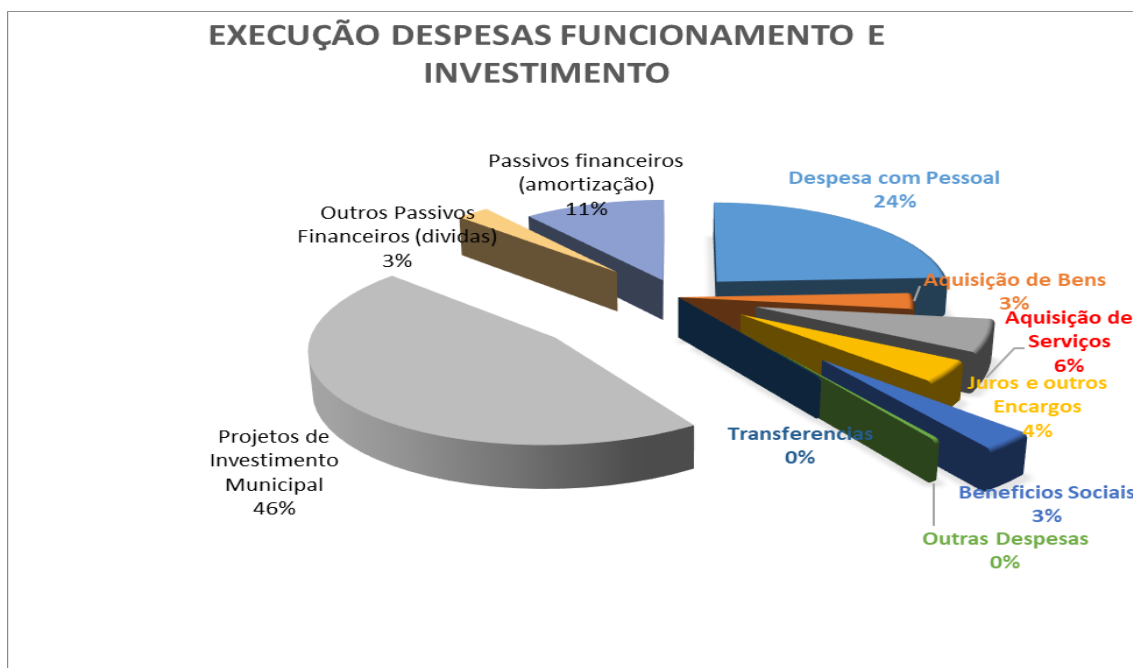


## MUNICÍPIO DE SÃO MIGUEL

### RELATÓRIO CONTA DE GERÊNCIA ANO 2023

A execução das despesas totais previstas, incluindo os ativos não financeiros e passivos financeiros ascendem os 381.240.846,00 escudos, sendo que as despesas de funcionamento o montante ascendeu os 154.590.458,06 escudos ( 40.55% de execução) e as despesas de investimento os 176.248.315,00 escudos ( 46.23% de execução) e a Amortização e outros passivos os 40.743.685,00 (10.69%) e 9.658.388,00 (2,53%) respetivamente.

Figura 7 – Estrutura receitas/ ativos e passivos





## MUNICÍPIO DE SÃO MIGUEL

### RELATÓRIO CONTA DE GERÊNCIA ANO 2023

---

#### Despesas de Investimentos

As despesas de Investimentos no período atingem os 176.248.315,00 escudos. Esses valores dizem respeito aos pagamentos essencialmente nas áreas de urbanismo, obras e serviços de saneamento no valor de 133.018.898,00, capital humano nomeadamente educação, desporto, emprego e formação profissional, cultura e saúde (26.414.913,00) e coesão social nos trabalhos de reabilitação das habitações (12.368.204,00) e no apoio as crianças vulneráveis do Município (956.500,00).

#### Quadro 7 - Execução dos projetos de Investimentos

Eixos	Orçamento	Execução	Taxa de Execução
	Corrigido	Valor	
Boa Governação	1 800 000,00	80 500,00	4,47%
Capital Humano	30 080 000,00	26 414 913,00	87,82%
Coesão Social	14 250 000,00	13 324 704,00	93,51%
Competitividade	7 250 000,00	1 101 963,00	15,20%
Infra-estruturação	215 395 000,00	133 018 898,00	61,76%
Transversal	2 880 000,00	2 307 337,00	80,12%
<b>Total</b>	<b>271 655 000,00</b>	<b>176 248 315,00</b>	<b>64,88%</b>

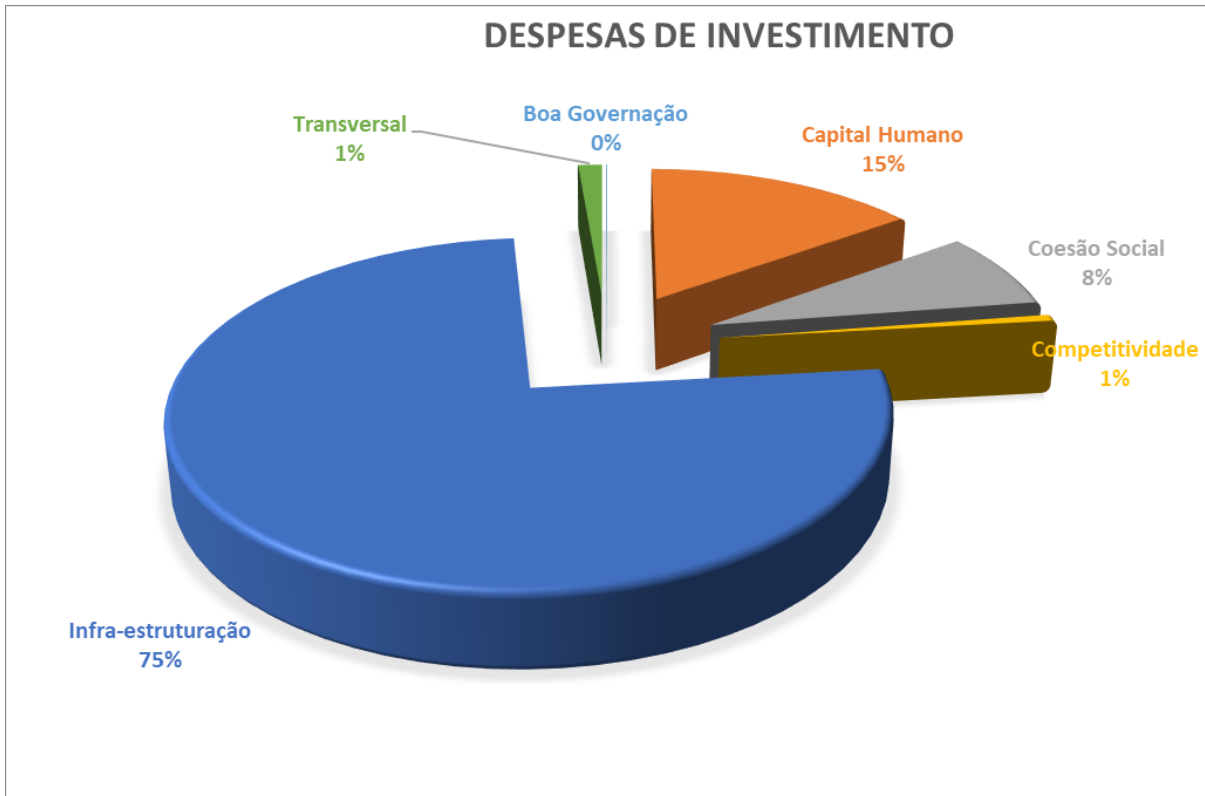
Fonte: CMSM



## MUNICÍPIO DE SÃO MIGUEL

### RELATÓRIO CONTA DE GERÊNCIA ANO 2023

Figura 8. Estrutura dos Investimentos por eixos





## MUNICÍPIO DE SÃO MIGUEL

### RELATÓRIO CONTÁBIL DE GERÊNCIA ANO 2023

#### Situação da dívida municipal com a banca (BCA e CECV)

A dívida pública municipal com a banca ascende os 141.712.654 escudos, sendo 90% resultante de empréstimos bancários no BCA para investimentos em requalificação urbana e construções diversas, e 10% com a CECV, tendo como financiador o Fundo do Ambiente, para trabalhos de construção de rede de adução de água da Ribeira de São Miguel.

#### Quadro 8 – Dívida com a banca

Responsabilidades no BCA						
Finalidade	Saldo Inicial	Saldo em Dívida	Taxa	Prazo Inicial (Meses)	Prazo Remanescente (Meses)	Prestação Mensal
Construção do Estado Municipal	75 000 000	18 692 686	5,50%	180 M	26 M	764 282
Compra Dívida CECV	40 200 000	8 932 292	5,50%	120 M	79 M	135 026
Requalificação Urbana e Reab	40 000 000	23 343 280	5,50%	120 M	113 M	265 132
Requalificação Urbana e Reab	40 000 000	28 902 651	5,50%	120 M	129 M	297 274
Requalificação Urbana colocação Esfalto	50 000 000	47 260 942	5,50%	174M	156M	424 724
Investimento Diversos (Em fasi utilização)	130 000 000		5,50%			
Conta Corrente Caucionada	4 000 000					
<b>Total das Responsabilidades no BCA</b>	<b>379 200 000</b>	<b>127 131 851</b>				<b>1 886 438</b>

Responsabilidades no CECV			
Referente	Data de execução operação	Montante solicitado/ desembolsado	Justificativo apresentado e validado
Adiantamento do Fundo de Ambiente	27/12/2022	14 000 000	14582143
Adiantamento do Fundo de Ambiente	18/04/2023	6 854 237	6854237
Adiantamento do Fundo de Ambiente	07/06/2023	12 586 583	12577583
Adiantamento do Fundo de Ambiente	30/06/2023	5 685 791	5685791
Adiantamento do Fundo de Ambiente	21/08/2023	3 235 633	
Adiantamento do Fundo de Ambiente	31/08/2023	4 237 415	
Adiantamento do Fundo de Ambiente	26/09/2023	1 981 138	
		48 580 797	
		-1 036 807	
		47 543 990	

Fonte: CMSM



## MUNICÍPIO DE SÃO MIGUEL

### RELATÓRIO CONTA DE GERÊNCIA ANO 2023

#### Modelo 2 - Conta de Gerência

#### Quadro 9 - Mapa II/ fluxos orçamentais

Fluxos Orçamentais							
Código	Recebimentos	Importâncias		Código	CRÉDITO	Importâncias	
		Parcial	Total			Parcial	Total
	<b>Saldo de abertura</b>				<b>Despesas Orçamentais</b>		
	Execução Orçamental	- 15 038 402,65			Despesas Correntes	204 992 531,06	
	Operações de Tesouraria	16 165 339,00			Despesas de Capital	176 248 315,00	381 240 846,06
	Fluxos Extra-Orçamental		1 126 936,35				-
	Sendo:				<b>Operações de Tesouraria</b>		
	Em cofre	-			Receitas do Estado	22 389 027,00	
	Em depósito	1 126 936,35			Outras Operações de tesouraria	1 938 005,00	24 327 032,00
	<b>Total</b>	1 126 936,35			<b>Fluxos Extra-Orçamentais</b>		
	<b>Receitas Orçamentais</b>				Grantias		
	Receitas Correntes	266 437 553,97			Cauções		
	Receitas de Capital	142 369 454,00	408 807 007,97		Outros fluxos		-
	<b>Operações de Tesouraria</b>				<b>Saldo de encerramento</b>		
	Receitas do Estado	12 361 502,00			Execução Orçamental	12 527 759,26	
	Outras Operações de tesouraria	1 914 267,00	14 275 769,00		Operações de Tesouraria	6 114 076,00	
	<b>Fluxos Extra-Orçamentais</b>				Fluxos Extra-Orçamental		18 641 835,26
	Grantias				Sendo:		
	Cauções	-			Em cofre		
	Outros fluxos		-		Em depósito	18 641 835,26	
					BCA64287369.10001	18 871 177,96	
					BCA64247369.10002	-	
					BCA67098684.10001	-	
					BCA71995632	-	
					BCA77165441	-	
					CECV1145563710001	- 440 226,00	
					CECV1145563710002	6 965,30	
					Ecobank10412000457701	203 918,00	
					BCA90850686		
	<b>TOTAL</b>		424 209 713,32		<b>TOTAL</b>		424 209 713,32

Conforme o quadro de fluxos orçamentais, o saldo de gerência anterior ascende os **1.126.936,35** escudos, valores em depósito.

As receitas orçamentais ascenderam os **408.807.007,97** escudos (inclui empréstimos bancário), as operações de tesouraria **14.275.769,00** escudos e o saldo de abertura **1.126.936,35** escudos, perfazendo um total de recebimento no montante de **424.209.713,32** escudos.





## MUNICÍPIO DE SÃO MIGUEL

### RELATÓRIO CONTA DE GERÊNCIA ANO 2023

---

O total de crédito atingiu os **424.209.713,32** escudos, sendo o total de despesas orçamentais os **381.240.846,06** escudos, operações de tesouraria **24.327.032,00** escudos e o saldo de encerramento o montante de **18.641.835,26** escudos.

Câmara Municipal da São Miguel, 13 de março de 2024

O Presidente,

---

/Herménio Celso Silva Gomes Fernandes/